

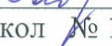
Департамент образования Администрации города Тюмени

МАОУ гимназия №12 города Тюмени

РАССМОТРЕНО

методическим объединением
учителей гуманитарного
цикла

руководитель МО
Рябиченко Т.М.




Протокол № 1
от «26» августа 2022 г.

СОГЛАСОВАНО

заместитель директора

Попова Л.Ф.

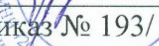


«29» августа 2022 г.

УТВЕРЖДЕНО

директор МАОУ гимназии № 12
города Тюмени

Трифонов М.И.



Приказ № 193/ ОД
от «31» августа 2022 г.



РАБОЧАЯ ПРОГРАММА

учебного предмета

«Русский язык»

для 1-4 класса начального общего образования
на 2022-2026 учебный год

г.Тюмень, 2022

ПОЯСНИТЕЛЬНАЯ ЗАПИСКА

Рабочая программа учебного предмета «Русский язык» для обучающихся 1-4 классов на уровне начального общего образования составлена на основе Требований к результатам освоения программы начального общего образования Федерального государственного образовательного стандарта начального общего образования (далее — ФГОС НОО), а также ориентирована на целевые приоритеты, сформулированные в Программе воспитания МАОУ гимназии №12.

Рабочая программа по русскому языку является составной частью основной образовательной программы начального общего образования МАОУ гимназии № 12 города Тюмени.

Рабочая программа составлена в соответствии со следующими нормативными документами:

1. Федеральным государственным стандартом начального общего образования (утв. приказом Министерства просвещения Российской Федерации от 31 мая 2021 г. № 286)

2. Примерной рабочей программы воспитания для общеобразовательных организаций (одобрена решением федерального предметно-методического объединения по общему образованию, протокол от 23 июня 2022 г. № 3/22)

3. Концепции дополнительного образования детей до 2030 года (утв. распоряжением Правительства Российской Федерации от 31.03.2021 № 678-р)

4. Приказа Министерства просвещения Российской Федерации от 18.07.2022 № 568 «О внесении изменений в федеральный государственный образовательный стандарт основного общего образования, утвержденный приказом Министерства просвещения Российской Федерации от 31 мая 2021 г. № 287»

5. Приказа Министерства просвещения Российской Федерации от 18.07.2022 № 569 «О внесении изменений в федеральный государственный образовательный стандарт начального общего образования, утвержденный приказом Министерства просвещения Российской Федерации от 31 мая 2021 г. № 286»

6. Приказа Министерства просвещения Российской Федерации от 02.08.2022 № 653 «Об утверждении федерального перечня электронных образовательных ресурсов, допущенных к использованию при реализации имеющих государственную аккредитацию образовательных программ начального общего, основного общего, среднего общего образования»

7. Письма Министерства просвещения Российской Федерации от 17.09.2021 № 03-1526 «О методическом обеспечении работы по повышению функциональной грамотности»

8. Письма Министерства просвещения Российской Федерации от 17 июня 2022 г. № ТВ-1146/06 «О примерном календарном плане воспитательной работы»

9. Информационно-методического письма о введении федеральных государственных образовательных стандартов начального общего и основного общего образования (письмо Минпросвещения России от 15.02.2022 № АЗ-113/03)

10. Информационно-методического письма об организации внеурочной деятельности в рамках реализации обновленных ФГОС НОО и ООО (письмо Минпросвещения России от 05.07.2022 № ТВ-1290/03)

ОБЩАЯ ХАРАКТЕРИСТИКА УЧЕБНОГО ПРЕДМЕТА "РУССКИЙ ЯЗЫК"

Русский язык является основой всего процесса обучения в начальной школе, успехи в его изучении во многом определяют результаты обучающихся по другим предметам. Русский язык как средство познания действительности обеспечивает развитие интеллектуальных и творческих способностей младших школьников, формирует умения извлекать и анализировать информацию из различных текстов, навыки самостоятельной учебной деятельности.

Предмет «Русский язык» обладает значительным потенциалом в развитии функциональной грамотности младших школьников, особенно таких её компонентов, как языковая, коммуникативная, читательская, общекультурная и социальная грамотность. Первичное знакомство с системой русского языка, богатством его выразительных возможностей, развитие умения правильно и эффективно использовать русский язык в различных сферах и ситуациях общения способствуют успешной социализации младшего школьника. Русский язык, выполняя свои базовые функции общения и выражения мысли, обеспечивает межличностное и социальное взаимодействие, участвует

в формировании самосознания и мировоззрения личности, является важнейшим средством хранения и передачи информации, культурных традиций, истории русского народа и других народов России. Свободное владение языком, умение выбирать нужные языковые средства во многом определяют возможность адекватного самовыражения взглядов, мыслей, чувств, проявления себя в различных жизненно важных для человека областях.

Изучение русского языка обладает огромным потенциалом присвоения традиционных социокультурных и духовно-нравственных ценностей, принятых в обществе правил и норм поведения, в том числе речевого, что способствует формированию внутренней позиции личности. Личностные достижения младшего школьника непосредственно связаны с осознанием языка как явления национальной культуры, пониманием связи языка и мировоззрения народа. Значимыми личностными результатами являются развитие устойчивого познавательного интереса к изучению русского языка, формирование ответственности за сохранение чистоты русского языка. Достижение этих личностных результатов — длительный процесс, разворачивающийся на протяжении изучения содержания предмета.

Центральной идеей конструирования содержания и планируемых результатов обучения является признание равной значимости работы по изучению системы языка и работы по совершенствованию речи младших школьников. Языковой материал призван сформировать первоначальные представления о структуре русского языка, способствовать усвоению норм русского литературного языка, орфографических и пунктуационных правил. Развитие устной и письменной речи младших школьников направлено на решение практической задачи развития всех видов речевой деятельности, отработку навыков использования усвоенных норм русского литературного языка, речевых норм и правил речевого этикета в процессе устного и письменного общения. Ряд задач по совершенствованию речевой деятельности решаются совместно с учебным предметом «Литературное чтение».

Общее число часов, отведённых на изучение «Русского языка», — 675 (5 часов в неделю в каждом классе): в 1 классе — 165 ч, во 2—4 классах — по 170 ч.

ЦЕЛИ ИЗУЧЕНИЯ УЧЕБНОГО ПРЕДМЕТА "РУССКИЙ ЯЗЫК"

В начальной школе изучение русского языка имеет особое значение в развитии младшего школьника. Приобретённые им знания, опыт выполнения предметных и универсальных действий на материале русского языка станут фундаментом обучения в основном звене школы, а также будут востребованы в жизни.

Изучение русского языка в начальной школе направлено на достижение следующих целей:

- приобретение младшими школьниками первоначальных представлений о многообразии языков и культур на территории Российской Федерации, о языке как одной из главных духовно-нравственных ценностей народа; понимание роли языка как основного средства общения; осознание значения русского языка как государственного языка Российской Федерации; понимание роли русского языка как языка межнационального общения; осознание правильной устной и письменной речи как показателя общей культуры человека;
- овладение основными видами речевой деятельности на основе первоначальных представлений о нормах современного русского литературного языка: аудированием, говорением, чтением, письмом;
- овладение первоначальными научными представлениями о системе русского языка: фонетике, графике, лексике, морфемике, морфологии и синтаксисе; об основных единицах языка, их признаках и особенностях употребления в речи; использование в речевой деятельности норм современного русского литературного языка (орфоэпических, лексических, грамматических, орфографических, пунктуационных) и речевого этикета;
- развитие функциональной грамотности, готовности к успешному взаимодействию с изменяющимся миром и дальнейшему успешному образованию.

СОДЕРЖАНИЕ УЧЕБНОГО ПРЕДМЕТА

1 КЛАСС

Обучение грамоте

Развитие речи

Составление небольших рассказов повествовательного характера по серии сюжетных картинок, материалам собственных игр, занятий, наблюдений. Понимание текста при его прослушивании и при самостоятельном чтении вслух.

Слово и предложение

Различение слова и предложения. Работа с предложением: выделение слов, изменение их порядка. Восприятие слова как объекта изучения, материала для анализа. Наблюдение над значением слова.

Фонетика

Звуки речи. Единство звукового состава слова и его значения. Установление последовательности звуков в слове и количества звуков. Сопоставление слов, различающихся одним или несколькими звуками. Звуковой анализ слова, работа со звуковыми моделями: построение модели звукового состава слова, подбор слов, соответствующих заданной модели. Различение гласных и согласных звуков, гласных ударных и безударных, согласных твёрдых и мягких, звонких и глухих. Определение места ударения. Слог как минимальная произносительная единица. Количество слогов в слове. Ударный слог.

Графика

Различение звука и буквы: буква как знак звука. Слоговой принцип русской графики. Буквы гласных как показатель твёрдости — мягкости согласных звуков. Функции букв е, ё, ю, я. Мягкий знак как показатель мягкости предшествующего со гласного звука в конце слова. Последовательность букв в русском алфавите.

Чтение

Слоговое чтение (ориентация на букву, обозначающую гласный звук). Плавное слоговое чтение и чтение целыми словами со скоростью, соответствующей индивидуальному темпу. Чтение с интонациями и паузами в соответствии со знаками препинания. Осознанное чтение слов, словосочетаний, предложений. Выразительное чтение на материале небольших прозаических текстов и стихотворений. Орфоэпическое чтение (при переходе к чтению целыми словами). Орфографическое чтение (проговаривание) как средство самоконтроля при письме под диктовку и при списывании.

Письмо

Ориентация на пространстве листа в тетради и на пространстве классной доски. Гигиенические требования, которые необходимо соблюдать во время письма. Начертание письменных прописных и строчных букв. Письмо букв, буквосочетаний, слогов, слов, предложений с соблюдением гигиенических норм. Письмо разборчивым, аккуратным почерком. Письмо под диктовку слов и предложений, написание которых не расходится с их произношением. Приёмы и последовательность правильного списывания текста. Функция небуквенных графических средств: пробела между словами, знака переноса.

Орфография и пунктуация

Правила правописания и их применение: отдельное написание слов; обозначение гласных после шипящих в сочетаниях жи, ши (в положении под ударением), ча, ща, чу, щу; прописная буква в начале предложения, в именах собственных (имена людей, клички животных); перенос слов по слогам без стечения согласных; знаки препинания в конце предложения.

СИСТЕМАТИЧЕСКИЙ КУРС

Общие сведения о языке

Язык как основное средство человеческого общения. Цели и ситуации общения.

Фонетика

Звуки речи. Гласные и согласные звуки, их различение. Ударение в слове. Гласные ударные и безударные. Твёрдые и мягкие согласные звуки, их различение. Звонкие и глухие согласные звуки, их различение. Согласный звук [й'] и гласный звук [и]. Шипящие [ж], [ш], [ч'], [щ']. Слог. Количество слогов в слове. Ударный слог. Деление слов на слоги (простые случаи, без стечения согласных).

Графика

Звук и буква. Различение звуков и букв. Обозначение на письме твёрдости согласных звуков буквами а, о, у, ы, э; слова с буквой э. Обозначение на письме мягкости согласных звуков буквами е,

ё, ю, я, и. Функции букв е, ё, ю, я. Мягкий знак как показатель мягкости предшествующего согласного звука в конце слова. Установление соотношения звукового и буквенного состава слова в словах типа стол, конь. Небуквенные графические средства: пробел между словами, знак переноса. Русский алфавит: правильное название букв, их последовательность. Использование алфавита для упорядочения списка слов.

Орфоэпия

Произношение звуков и сочетаний звуков, ударение в словах в соответствии с нормами современного русского литературного языка (на ограниченном перечне слов, отрабатываемом в учебнике).

Лексика

Слово как единица языка (ознакомление). Слово как название предмета, признака предмета, действия предмета (ознакомление). Выявление слов, значение которых требует уточнения.

Синтаксис

Предложение как единица языка (ознакомление). Слово, предложение (наблюдение над сходством и различием). Установление связи слов в предложении при помощи смысловых вопросов. Восстановление деформированных предложений. Составление предложений из набора форм слов.

Орфография и пунктуация

Правила правописания и их применение:

- раздельное написание слов в предложении;
 - прописная буква в начале предложения и в именах собственных: в именах и фамилиях людей, кличках животных;
 - перенос слов (без учёта морфемного членения слова);
 - гласные после шипящих в сочетаниях жи, ши (в положении под ударением), ча, ща, чу, щу;
 - сочетания чк, чн;
 - слова с непроверяемыми гласными и согласными (перечень слов в орфографическом словаре учебника);
 - знаки препинания в конце предложения: точка, вопросительный и восклицательный знаки.
- Алгоритм списывания текста.

Развитие речи

Речь как основная форма общения между людьми. Текст как единица речи (ознакомление). Ситуация общения: цель общения, с кем и где происходит общение. Ситуации устного общения (чтение диалогов по ролям, просмотр видеоматериалов, прослушивание аудиозаписи). Нормы речевого этикета в ситуациях учебного и бытового общения (приветствие, прощание, извинение, благодарность, обращение с просьбой).

2 КЛАСС

Общие сведения о языке

Язык как основное средство человеческого общения и явление национальной культуры. Первоначальные представления о многообразии языкового пространства России и мира. Методы познания языка: наблюдение, анализ.

Фонетика и графика

Смыслоразличительная функция звуков; различение звуков и букв; различение ударных и безударных гласных звуков, твёрдых и мягких согласных звуков, звонких и глухих согласных звуков; шипящие согласные звуки [ж], [ш], [ч'], [щ']; обозначение на письме твёрдости и мягкости согласных звуков, функции букв *е, ё, ю, я*; согласный звук [й'] и гласный звук [и] (повторение изученного в 1 классе). Парные и непарные по твёрдости — мягкости согласные звуки. Парные и непарные по звонкости — глухости согласные звуки. Качественная характеристика звука: гласный — согласный; гласный ударный — безударный; согласный твёрдый — мягкий, парный — непарный; согласный звонкий — глухой, парный — непарный. Функции *ь*: показатель мягкости предшествующего согласного в конце и в середине слова; разделительный. Использование на письме разделительных *ь* и *Ь*. Соотношение звукового и буквенного состава в словах с буквами *е, ё, ю, я* (в начале слова и после гласных). Деление слов на слоги (в том числе при стечении согласных). Использование знания алфавита при работе со словарями. Небуквенные графические средства:

пробел между словами, знак переноса, абзац (красная строка), пунктуационные знаки (в пределах изученного).

Орфоэпия

Произношение звуков и сочетаний звуков, ударение в словах в соответствии с нормами современного русского литературного языка (на ограниченном перечне слов, отрабатываемом в учебнике). Использование отработанного перечня слов (орфоэпического словаря учебника) для решения практических задач.

Лексика

Слово как единство звучания и значения. Лексическое значение слова (общее представление). Выявление слов, значение которых требует уточнения. Определение значения слова по тексту или уточнение значения с помощью толкового словаря. Однозначные и многозначные слова (простые случаи, наблюдение). Наблюдение за использованием в речи синонимов, антонимов.

Состав слова (морфемика)

Корень как обязательная часть слова. Однокоренные (родственные) слова. Признаки однокоренных (родственных) слов. Различение однокоренных слов и синонимов, однокоренных слов и слов с омонимичными корнями. Выделение в словах корня (простые случаи). Окончание как изменяемая часть слова. Изменение формы слова с помощью окончания. Различение изменяемых и неизменяемых слов. Суффикс как часть слова (наблюдение). Приставка как часть слова (наблюдение).

Морфология

Имя существительное (ознакомление): общее значение, вопросы («кто?», «что?»), употребление в речи. Глагол (ознакомление): общее значение, вопросы («что делать?», «что сделать?» и др.), употребление в речи. Имя прилагательное (ознакомление): общее значение, вопросы («какой?», «какая?», «какое?», «какие?»), употребление в речи. Предлог. Отличие предлогов от приставок. Наиболее распространённые предлоги: *в, на, из, без, над, до, у, о, об* и др.

Синтаксис

Порядок слов в предложении; связь слов в предложении (повторение). Предложение как единица языка. Предложение и слово. Отличие предложения от слова. Наблюдение за выделением в устной речи одного из слов предложения (логическое ударение). Виды предложений по цели высказывания: повествовательные, вопросительные, побудительные предложения. Виды предложений по эмоциональной окраске (по интонации): восклицательные и невосклицательные предложения.

Орфография и пунктуация

Прописная буква в начале предложения и в именах собственных (имена, фамилии, клички животных); знаки препинания в конце предложения; перенос слов со строки на строку (без учёта морфемного членения слова); гласные после шипящих в сочетаниях *жи, ши* (в положении под ударением), *ча, ща, чу, щу*; сочетания *чк, чн* (повторение правил правописания, изученных в 1 классе). Орфографическая зоркость как осознание места возможного возникновения орфографической ошибки. Понятие орфограммы. Различные способы решения орфографической задачи в зависимости от места орфограммы в слове. Использование орфографического словаря учебника для определения (уточнения) написания слова. Контроль и самоконтроль при проверке собственных и предложенных текстов. Орфографическая зоркость как осознание места возможного возникновения орфографической ошибки. Понятие орфограммы. Различные способы решения орфографической задачи в зависимости от места орфограммы в слове. Использование орфографического словаря учебника для определения (уточнения) написания слова. Контроль и самоконтроль при проверке собственных и предложенных текстов.

Правила правописания и их применение:

- разделительный мягкий знак;
- сочетания *чт, щн, нч*;
- проверяемые безударные гласные в корне слова;
- парные звонкие и глухие согласные в корне слова;
- непроверяемые гласные и согласные (перечень слов в орфографическом словаре учебника);
- прописная буква в именах собственных: имена, фамилии, отчества людей, клички животных, географические названия;
- раздельное написание предлогов с именами существительными.

Развитие речи

Выбор языковых средств в соответствии с целями и условиями устного общения для эффективного решения коммуникативной задачи (для ответа на заданный вопрос, для выражения собственного мнения). Умение вести разговор (начать, поддержать, закончить разговор, привлечь внимание и т. п.).

Практическое овладение диалогической формой речи. Соблюдение норм речевого этикета и орфоэпических норм в ситуациях учебного и бытового общения. Умение договариваться и приходить к общему решению в совместной деятельности при проведении парной и групповой работы.

Составление устного рассказа по репродукции картины. Составление устного рассказа по личным наблюдениям и вопросам. Текст. Признаки текста: смысловое единство предложений в тексте; последовательность предложений в тексте; выражение в тексте законченной мысли. Тема текста. Основная мысль. Заглавие текста. Подбор заголовков к предложенным текстам. Последовательность частей текста (*абзацев*). Корректирование текстов с нарушенным порядком предложений и абзацев.

Типы текстов: описание, повествование, рассуждение, их особенности (первичное ознакомление). Поздравление и поздравительная открытка. Понимание текста: развитие умения формулировать простые выводы на основе информации, содержащейся в тексте. Выразительное чтение текста вслух с соблюдением правильной интонации.

Подробное изложение повествовательного текста объёмом 30—45 слов с опорой на вопросы.

3 КЛАСС

Сведения о русском языке

Русский язык как государственный язык Российской Федерации. Методы познания языка: наблюдение, анализ, лингвистический эксперимент.

Фонетика и графика

Звуки русского языка: гласный/согласный, гласный ударный/безударный, согласный твёрдый/мягкий, парный/непарный, согласный глухой/звонкий, парный/непарный; функции разделительных мягкого и твёрдого знаков, условия использования на письме разделительных мягкого и твёрдого знаков (повторение изученного). Соотношение звукового и буквенного состава в словах с разделительными *ь* и *ъ*, в словах с непроизносимыми согласными. Использование алфавита при работе со словарями, справочниками, каталогами.

Орфоэпия

Нормы произношения звуков и сочетаний звуков; ударение в словах в соответствии с нормами современного русского литературного языка (на ограниченном перечне слов, отрабатываемом в учебнике). Использование орфоэпического словаря для решения практических задач.

Лексика

Повторение: лексическое значение слова. Прямое и переносное значение слова (ознакомление). Устаревшие слова (ознакомление).

Состав слова (морфемика)

Корень как обязательная часть слова; однокоренные (родственные) слова; признаки однокоренных (родственных) слов; различение однокоренных слов и синонимов, однокоренных слов и слов с омонимичными корнями; выделение в словах корня (простые случаи); окончание как изменяемая часть слова (повторение изученного) Однокоренные слова и формы одного и того же слова Корень, приставка, суффикс — значимые части слова Нулевое окончание (ознакомление)

Морфология

Части речи

Имя существительное: общее значение, вопросы, употребление в речи. Имена существительные единственного и множественного числа. Имена существительные мужского, женского и среднего рода. Падеж имён существительных. Определение падежа, в котором употреблено имя существительное. Изменение имён существительных по падежам и числам (склонение). Имена существительные 1, 2, 3-го склонения. Имена существительные одушевлённые и неодушевлённые.

Имя прилагательное: общее значение, вопросы, употребление в речи. Зависимость формы имени прилагательного от формы имени существительного. Изменение имён прилагательных по родам, числам и падежам (кроме имён прилагательных на *-ий*, *-ов*, *-ин*). Склонение имён прилагательных.

Местоимение (общее представление). Личные местоимения, их употребление в речи. Использование личных местоимений для устранения неоправданных повторов в тексте.

Глагол: общее значение, вопросы, употребление в речи. Неопределённая форма глагола. Настоящее, будущее, прошедшее время глаголов. Изменение глаголов по временам, числам. Род глаголов в прошедшем времени.

Частица *не*, её значение.

Синтаксис

Предложение. Установление при помощи смысловых (синтаксических) вопросов связи между словами в предложении. Главные члены предложения — подлежащее и сказуемое. Второстепенные члены предложения (без деления на виды). Предложения распространённые и нераспространённые. Наблюдение за однородными членами предложения с союзами *и*, *а*, *но* и без союзов.

Орфография и пунктуация

Орфографическая зоркость как осознание места возможного возникновения орфографической ошибки, различные способы решения орфографической задачи в зависимости от места орфограммы в слове; контроль и самоконтроль при проверке собственных и предложенных текстов (повторение и применение на новом орфографическом материале).

Использование орфографического словаря для определения (уточнения) написания слова.

Правила правописания и их применение:

- разделительный твёрдый знак;
- непроизносимые согласные в корне слова;
- мягкий знак после шипящих на конце имён существительных;
- безударные гласные в падежных окончаниях имён существительных (на уровне наблюдения);
- безударные гласные в падежных окончаниях имён прилагательных (на уровне наблюдения);
- раздельное написание предлогов с личными местоимениями;
- непроверяемые гласные и согласные (перечень слов в орфографическом словаре учебника);
- раздельное написание частицы *не* с глаголами.

Развитие речи

Нормы речевого этикета: устное и письменное приглашение, просьба, извинение, благодарность, отказ и др. Соблюдение норм речевого этикета и орфоэпических норм в ситуациях учебного и бытового общения. Речевые средства, помогающие: формулировать и аргументировать собственное мнение в диалоге и дискуссии; договариваться и приходить к общему решению в совместной деятельности; контролировать (устно координировать) действия при проведении парной и групповой работы.

Особенности речевого этикета в условиях общения с людьми, плохо владеющими русским языком.

Повторение и продолжение работы с текстом, начатой во 2 классе: признаки текста, тема текста, основная мысль текста, заголовок, редактирование текстов с нарушенным порядком предложений и абзацев.

План текста. Составление плана текста, написание текста по заданному плану. Связь предложений в тексте с помощью личных местоимений, синонимов, союзов *и*, *а*, *но*. Ключевые слова в тексте.

Определение типов текстов (повествование, описание, рассуждение) и создание собственных текстов заданного типа.

Жанр письма, объявления.

Изложение текста по коллективно или самостоятельно составленному плану.

Изучающее, ознакомительное чтение.

4 КЛАСС

Сведения о русском языке

Русский язык как язык межнационального общения. Различные методы познания языка: наблюдение, анализ, лингвистический эксперимент, мини - исследование, проект.

Фонетика и графика

Характеристика, сравнение, классификация звуков вне слова и в слове по заданным параметрам. Звукобуквенный разбор слова.

Орфоэпия

Правильная интонация в процессе говорения и чтения. Нормы произношения звуков и сочетаний звуков; ударение в словах в соответствии с нормами современного русского литературного языка (на

ограниченном перечне слов, отрабатываемом в учебнике). Использование орфоэпических словарей русского языка при определении правильного произношения слов.

Лексика

Повторение и продолжение работы: наблюдение за использованием в речи синонимов, антонимов, устаревших слов (простые случаи). Наблюдение за использованием в речи фразеологизмов (простые случаи).

Состав слова (морфемика)

Состав изменяемых слов, выделение в словах с однозначно выделяемыми морфемами окончания, корня, приставки, суффикса (повторение изученного). Основа слова. Состав неизменяемых слов (ознакомление). Значение наиболее употребляемых суффиксов изученных частей речи (ознакомление).

Морфология

Части речи самостоятельные и служебные. Имя существительное. Склонение имён существительных (кроме существительных на -мя, -ий, -ие, -ия; на -ья типа гостья, на -ье типа ожерелье во множественном числе); собственных имён существительных на -ов, -ин, -ий; имена существительные 1, 2, 3-го склонения (повторение изученного). Не склоняемые имена существительные (ознакомление). Имя прилагательное. Зависимость формы имени прилагательного от формы имени существительного (повторение). Склонение имён прилагательных во множественном числе. Местоимение. Личные местоимения (повторение). Личные местоимения 1-го и 3-го лица единственного и множественного числа; склонение личных местоимений. Глагол. Изменение глаголов по лицам и числам в настоящем и будущем времени (спряжение) I и II спряжение глаголов. Способы определения I и II спряжения глаголов. Наречие (общее представление). Значение, вопросы, употребление в речи. Предлог. Отличие предлогов от приставок (повторение). Союз; союзы и, а, но в простых и сложных предложениях. Частица не, её значение (повторение).

Синтаксис

Слово, сочетание слов (словосочетание) и предложение, осознание их сходства и различий; виды предложений по цели высказывания (повествовательные, вопросительные и побудительные); виды предложений по эмоциональной окраске (восклицательные и невосклицательные); связь между словами в словосочетании и предложении (при помощи смысловых вопросов); распространённые и нераспространённые предложения (повторение изученного). Предложения с однородными членами: без союзов, с союзами а, но, с одиночным союзом и. Интонация перечисления в предложениях с однородными членами. Простое и сложное предложение (ознакомление). Сложные предложения: сложносочинённые с союзами и, а, но; бессоюзные сложные предложения (без называния терминов).

Орфография и пунктуация

Повторение правил правописания, изученных в 1, 2, 3 классах. Орфографическая зоркость как осознание места возможного возникновения орфографической ошибки; различные способы решения орфографической задачи в зависимости от места орфограммы в слове; контроль при проверке собственных и предложенных текстов (повторение и применение на новом орфографическом материале). Использование орфографического словаря для определения (уточнения) написания слова.

Правила правописания и их применение:

- безударные падежные окончания имён существительных (кроме существительных на -мя, -ий, -ие, -ия, а также кроме собственных имён существительных на -ов, -ин, -ий);
- безударные падежные окончания имён прилагательных;
- мягкий знак после шипящих на конце глаголов в форме 2-го лица единственного числа;
- наличие или отсутствие мягкого знака в глаголах на -ться и -тся;
- безударные личные окончания глаголов;
- знаки препинания в предложениях с однородными членами, соединёнными союзами и, а, но и без союзов.

Знаки препинания в сложном предложении, состоящем из двух простых (наблюдение). Знаки препинания в предложении с прямой речью после слов автора (наблюдение).

Развитие речи

Повторение и продолжение работы, начатой в предыдущих классах: ситуации устного и письменного общения (письмо, поздравительная открытка, объявление и др.); диалог; монолог; отражение темы текста или основной мысли в заголовке. Корректирование текстов (заданных и собственных) с учётом точности, правильности, богатства и выразительности письменной речи. Изложение (подробный устный и письменный пересказ текста; выборочный устный пересказ текста).

Сочинение как вид письменной работы. Изучающее, ознакомительное чтение. Поиск информации, заданной в тексте в явном виде. Формулирование простых выводов на основе информации, содержащейся в тексте. Интерпретация и обобщение содержащейся в тексте информации.

ПЛАНИРУЕМЫЕ ОБРАЗОВАТЕЛЬНЫЕ РЕЗУЛЬТАТЫ

Изучение русского языка на уровне начального общего образования направлено на достижение обучающимися личностных, метапредметных и предметных результатов освоения учебного предмета.

ЛИЧНОСТНЫЕ РЕЗУЛЬТАТЫ

В результате изучения предмета «Русский язык» в начальной школе у обучающегося будут сформированы следующие личностные новообразования

гражданско-патриотического воспитания:

- становление ценностного отношения к своей Родине — России, в том числе через изучение русского языка, отражающего историю и культуру страны;
- осознание своей этнокультурной и российской гражданской идентичности, понимание роли русского языка как государственного языка Российской Федерации и языка межнационального общения народов России;
- сопричастность к прошлому, настоящему и будущему своей страны и родного края, в том числе через обсуждение ситуаций при работе с художественными произведениями;
- уважение к своему и другим народам, формируемое в том числе на основе примеров из художественных произведений;
- первоначальные представления о человеке как члене общества, о правах и ответственности, уважении и достоинстве человека, о нравственно-этических нормах поведения и правилах межличностных отношений, в том числе отражённых в художественных произведениях;

духовно-нравственного воспитания:

- признание индивидуальности каждого человека с опорой на собственный жизненный и читательский опыт;
- проявление сопереживания, уважения и доброжелательности, в том числе с использованием адекватных языковых средств для выражения своего состояния и чувств;
- неприятие любых форм поведения, направленных на причинение физического и морального вреда другим людям (в том числе связанного с использованием недопустимых средств языка);

эстетического воспитания:

- уважительное отношение и интерес к художественной культуре, восприимчивость к разным видам искусства, традициям и творчеству своего и других народов;

- стремление к самовыражению в разных видах художественной деятельности, в том числе в искусстве слова; осознание важности русского языка как средства общения и самовыражения;

физического воспитания, формирования культуры здоровья и эмоционального благополучия:

- соблюдение правил здорового и безопасного (для себя и других людей) образа жизни в окружающей среде (в том числе информационной) при поиске дополнительной информации в процессе языкового образования;
- бережное отношение к физическому и психическому здоровью, проявляющееся в выборе приемлемых способов речевого самовыражения и соблюдении норм речевого этикета и правил общения;

трудового воспитания:

- осознание ценности труда в жизни человека и общества (в том числе благодаря примерам из художественных произведений), ответственное потребление и бережное отношение к результатам труда, навыки участия в различных видах трудовой деятельности, интерес к различным профессиям, возникающий при обсуждении примеров из художественных произведений;

экологического воспитания:

- бережное отношение к природе, формируемое в процессе работы с текстами;
- неприятие действий, приносящих ей вред;

ценности научного познания:

- первоначальные представления о научной картине мира (в том числе первоначальные представления о системе языка как одной из составляющих целостной научной картины мира);
- познавательные интересы, активность, инициативность, любознательность и самостоятельность в познании, в том числе познавательный интерес к изучению русского языка, активность и самостоятельность в его познании.

МЕТАПРЕДМЕТНЫЕ РЕЗУЛЬТАТЫ

В результате изучения предмета «Русский язык» в начальной школе у обучающегося будут сформированы следующие **познавательные** универсальные учебные действия.

Базовые логические действия:

- сравнивать различные языковые единицы (звуки, слова, предложения, тексты), устанавливать основания для сравнения языковых единиц (частеречная принадлежность, грамматический признак, лексическое значение и др.);
- устанавливать аналогии языковых единиц;
- объединять объекты (языковые единицы) по определённому признаку;
- определять существенный признак для классификации языковых единиц (звуков, частей речи, предложений, текстов);
- классифицировать языковые единицы;
- находить в языковом материале закономерности и противоречия на основе предложенного учителем алгоритма наблюдения; анализировать алгоритм действий при работе с языко-

выми единицами, самостоятельно выделять учебные операции при анализе языковых единиц;

- выявлять недостаток информации для решения учебной и практической задачи на основе предложенного алгоритма, формулировать запрос на дополнительную информацию;
- устанавливать причинно-следственные связи в ситуациях наблюдения за языковым материалом, делать выводы.

Базовые исследовательские действия:

- с помощью учителя формулировать цель, планировать изменения языкового объекта, речевой ситуации;
- сравнивать несколько вариантов выполнения задания, выбирать наиболее подходящий (на основе предложенных критериев); проводить по предложенному плану несложное лингвистическое мини-исследование, выполнять по предложенному плану проектное задание;
- формулировать выводы и подкреплять их доказательствами на основе результатов проведённого наблюдения за языковым материалом (классификации, сравнения, исследования);
- формулировать с помощью учителя вопросы в процессе анализа предложенного языкового материала;
- прогнозировать возможное развитие процессов, событий и их последствия в аналогичных или сходных ситуациях.

Работа с информацией:

- выбирать источник получения информации: нужный словарь для получения запрашиваемой информации, для уточнения;
- согласно заданному алгоритму находить представленную в явном виде информацию в предложенном источнике: в словарях, справочниках;
- распознавать достоверную и недостоверную информацию самостоятельно или на основании предложенного учителем способа её проверки (обращаясь к словарям, справочникам, учебнику); соблюдать с помощью взрослых (педагогических работников, родителей, законных представителей) правила информационной безопасности при поиске информации в Интернете (информации о написании и произношении слова, о значении слова, о происхождении слова, о синонимах слова);
- анализировать и создавать текстовую, видео, графическую, звуковую информацию в соответствии с учебной задачей;
- понимать лингвистическую информацию, зафиксированную в виде таблиц, схем; самостоятельно создавать схемы, таблицы для представления лингвистической информации.

К концу обучения в начальной школе у обучающегося формируются **коммуникативные** универсальные учебные действия

Общение:

- воспринимать и формулировать суждения, выражать эмоции в соответствии с целями и условиями общения в знакомой среде;
- проявлять уважительное отношение к собеседнику, соблюдать правила ведения диалоги и дискуссии;
- признавать возможность существования разных точек зрения;
- корректно и аргументированно высказывать своё мнение;
- строить речевое высказывание в соответствии с поставленной задачей;
- создавать устные и письменные тексты (описание, рассуждение, повествование) в соответствии с речевой ситуацией;
- готовить небольшие публичные выступления о результатах парной и групповой работы, о результатах наблюдения, выполненного мини-исследования, проектного задания;

- подбирать иллюстративный материал (рисунки, фото, плакаты) к тексту выступления.

К концу обучения в начальной школе у обучающегося формируются **регулятивные** универсальные учебные действия.

Самоорганизация:

- планировать действия по решению учебной задачи для получения результата;
- выстраивать последовательность выбранных действий.

Самоконтроль:

- устанавливать причины успеха/неудач учебной деятельности;
- корректировать свои учебные действия для преодоления речевых и орфографических ошибок;
- соотносить результат деятельности с поставленной учебной задачей по выделению, характеристике, использованию языковых единиц;
- находить ошибку, допущенную при работе с языковым материалом, находить орфографическую и пунктуационную ошибку;
- сравнивать результаты своей деятельности и деятельности одноклассников, объективно оценивать их по предложенным критериям.

Совместная деятельность:

- формулировать краткосрочные и долгосрочные цели (индивидуальные с учётом участия в коллективных задачах) в стандартной (типовой) ситуации на основе предложенного учителем формата планирования, распределения промежуточных шагов и сроков;
- принимать цель совместной деятельности, коллективно строить действия по её достижению: распределять роли, договариваться, обсуждать процесс и результат совместной работы;
- проявлять готовность руководить, выполнять поручения, подчиняться, самостоятельно разрешать конфликты;
- ответственно выполнять свою часть работы;
- оценивать свой вклад в общий результат;
- выполнять совместные проектные задания с опорой на предложенные образцы.

ПРЕДМЕТНЫЕ РЕЗУЛЬТАТЫ

1 КЛАСС

К концу обучения в **первом классе** обучающийся научится:

- различать слово и предложение; вычленять слова из предложений;
- вычленять звуки из слова;
- различать гласные и согласные звуки (в том числе различать в слове согласный звук [й'] и гласный звук [и]);
- различать ударные и безударные гласные звуки;
- различать согласные звуки: мягкие и твёрдые, звонкие и глухие (вне слова и в слове);
- различать понятия «звук» и «буква»;
- определять количество слогов в слове;
- делить слова на слоги (простые случаи: слова без стечения согласных);
- определять в слове ударный слог;
- обозначать на письме мягкость согласных звуков буквами е, ё, ю, я и буквой ь в конце слова;
- правильно называть буквы русского алфавита;
- использовать знание последовательности букв русского алфавита для упорядочения небольшого списка слов;
- писать аккуратным разборчивым почерком без искажений прописные и строчные буквы, соединения букв, слова;
- применять изученные правила правописания: раздельное написание слов в предложении;

- знаки препинания в конце предложения: точка, вопросительный и восклицательный знаки;
- прописная буква в начале предложения и в именах собственных (имена, фамилии, клички животных);
- перенос слов по слогам (простые случаи: слова из слогов типа «согласный + гласный»);
- гласные после шипящих в сочетаниях жи, ши (в положении под ударением), ча, ща, чу, щу;
- непроверяемые гласные и согласные (перечень слов в орфографическом словаре учебника);
- правильно списывать (без пропусков и искажений букв) слова и предложения, тексты объёмом не более 25 слов;
- писать под диктовку (без пропусков и искажений букв) слова, предложения из 3—5 слов, тексты объёмом не более 20 слов, правописание которых не расходится с произношением;
- находить и исправлять ошибки на изученные правила, опiski;
- понимать прослушанный текст;
- читать вслух и про себя (с пониманием) короткие тексты с соблюдением интонации и пауз в соответствии со знаками препинания в конце предложения;
- находить в тексте слова, значение которых требует уточнения;
- составлять предложение из набора форм слов;
- устно составлять текст из 3—5 предложений по сюжетным картинкам и наблюдениям;
- использовать изученные понятия в процессе решения учебных задач.

2 КЛАСС

К концу обучения во **втором классе** обучающийся научится:

- осознавать язык как основное средство общения;
- характеризовать согласные звуки вне слова и в слове по заданным параметрам: согласный парный/непарный по твёрдости/мягкости; согласный парный/непарный по звонкости/глухости;
- определять количество слогов в слове (в том числе при стечении согласных); делить слово на слоги;
- устанавливать соотношение звукового и буквенного состава, в том числе с учётом функций букв е, ё, ю, я;
- обозначать на письме мягкость согласных звуков буквой мягкий знак в середине слова;
- находить однокоренные слова;
- выделять в слове корень (простые случаи); выделять в слове окончание;
- выявлять в тексте случаи употребления многозначных слов, понимать их значения и уточнять значение по учебным словарям; случаи употребления синонимов и антонимов (без называния терминов);
- распознавать слова, отвечающие на вопросы «кто?», «что?»;
- распознавать слова, отвечающие на вопросы «что делать?», «что сделать?» и др.;
- распознавать слова, отвечающие на вопросы «какой?», «какая?», «какое?», «какие?»;
- определять вид предложения по цели высказывания и по эмоциональной окраске;
- находить место орфограммы в слове и между словами на изученные правила;
- применять изученные правила правописания, в том числе: сочетания чк, чн, чт; щн, нч; проверяемые безударные гласные в корне слова; парные звонкие и глухие согласные в корне слова; непроверяемые гласные и согласные (перечень слов в орфографическом словаре учебника); прописная буква в именах, отчествах, фамилиях людей, кличках животных, географических названиях; раздельное написание предлогов с именами существительными, разделительный мягкий знак;
- правильно списывать (без пропусков и искажений букв) слова и предложения, тексты объёмом не более 50 слов;
- писать под диктовку (без пропусков и искажений букв) слова, предложения, тексты объёмом не более 45 слов с учётом изученных правил правописания;
- находить и исправлять ошибки на изученные правила, опiski;
- пользоваться толковым, орфографическим, орфоэпическим словарями учебника;

- строить устное диалогическое и монологическое высказывание (2—4 предложения на определённую тему, по наблюдениям) с соблюдением орфоэпических норм, правильной интонации;
- формулировать простые выводы на основе прочитанного (услышанного) устно и письменно (1—2 предложения);
- составлять предложения из слов, устанавливая между ними смысловую связь по вопросам;
- определять тему текста и озаглавливать текст, отражая его тему;
- составлять текст из разрозненных предложений, частей текста;
- писать подробное изложение повествовательного текста объёмом 30—45 слов с опорой на вопросы;
- объяснять своими словами значение изученных понятий; использовать изученные понятия.

3 КЛАСС

К концу обучения в **третьем классе** обучающийся научится:

- объяснять значение русского языка как государственного языка Российской Федерации;
- характеризовать, сравнивать, классифицировать звуки вне слова и в слове по заданным параметрам;
- производить звукобуквенный анализ слова (в словах с орфограммами; без транскрибирования);
- определять функцию разделительных мягкого и твёрдого знаков в словах;
- устанавливать соотношение звукового и буквенного состава, в том числе с учётом функций букв е, ё, ю, я, в словах с разделительными ь, ъ, в словах с непроизносимыми согласными;
- различать однокоренные слова и формы одного и того же слова;
- различать однокоренные слова и слова с омонимичными корнями (без называния термина);
- различать однокоренные слова и синонимы;
- находить в словах с однозначно выделяемыми морфемами окончание, корень, приставку, суффикс;
- выявлять случаи употребления синонимов и антонимов; подбирать синонимы и антонимы к словам разных частей речи;
- распознавать слова, употреблённые в прямом и переносном значении (простые случаи);
- определять значение слова в тексте;
- распознавать имена существительные; определять грамматические признаки имён существительных: род, число, падеж; склонять в единственном числе имена существительные с ударными окончаниями;
- распознавать имена прилагательные; определять грамматические признаки имён прилагательных: род, число, падеж; изменять имена прилагательные по падежам, числам, родам (в единственном числе) в соответствии с падежом, числом и родом имён существительных;
- распознавать глаголы; различать глаголы, отвечающие на вопросы «что делать?» и «что сделать?»;
- определять грамматические признаки глаголов: форму времени, число, род (в прошедшем времени);
- изменять глагол по временам (простые случаи), в прошедшем времени — по родам;
- распознавать личные местоимения (в начальной форме);
- использовать личные местоимения для устранения неоправданных повторов в тексте;
- различать предлоги и приставки;
- определять вид предложения по цели высказывания и по эмоциональной окраске;
- находить главные и второстепенные (без деления на виды) члены предложения;
- распознавать распространённые и нераспространённые предложения;
- находить место орфограммы в слове и между словами на изученные правила;
- применять изученные правила правописания, в том числе непроверяемые гласные и согласные (перечень слов в орфографическом словаре учебника); непроизносимые согласные в корне слова; разделительный твёрдый знак; мягкий знак после шипящих на конце имён существительных; не с глаголами; раздельное написание предлогов со словами;

- правильно списывать слова, предложения, тексты объёмом не более 70 слов;
- писать под диктовку тексты объёмом не более 65 слов с учётом изученных правил правописания;
- находить и исправлять ошибки на изученные правила, опiski;
- понимать тексты разных типов, находить в тексте заданную информацию;
- формулировать простые выводы на основе прочитанной (услышанной) информации устно и письменно (1—2 предложения);
- строить устное диалогическое и монологическое высказывание (3—5 предложений на определённую тему, по наблюдениям) с соблюдением орфоэпических норм, правильной интонации;
- создавать небольшие устные и письменные тексты (2—4 предложения), содержащие приглашение, просьбу, извинение, благодарность, отказ, с использованием норм речевого этикета;
- определять связь предложений в тексте (с помощью личных местоимений, синонимов, союзов и, а, но);
- определять ключевые слова в тексте;
- определять тему текста и основную мысль текста;
- выявлять части текста (абзацы) и отражать с помощью ключевых слов или предложений их смысловое содержание;
- составлять план текста, создавать по нему текст и корректировать текст;
- писать подробное изложение по заданному, коллективно или самостоятельно составленному плану;
- объяснять своими словами значение изученных понятий, использовать изученные понятия;
- уточнять значение слова с помощью толкового словаря.

4 КЛАСС

К концу обучения в **четвёртом классе** обучающийся научится:

- осознавать многообразие языков и культур на территории Российской Федерации, осознавать язык как одну из главных духовно-нравственных ценностей народа;
- объяснять роль языка как основного средства общения; объяснять роль русского языка как государственного языка Российской Федерации и языка межнационального общения;
- осознавать правильную устную и письменную речь как показатель общей культуры человека;
- проводить звукобуквенный разбор слов (в соответствии с предложенным в учебнике алгоритмом);
- подбирать к предложенным словам синонимы; подбирать к предложенным словам антонимы;
- выявлять в речи слова, значение которых требует уточнения, определять значение слова по контексту;
- проводить разбор по составу слов с однозначно выделяемыми морфемами; составлять схему состава слова; соотносить состав слова с представленной схемой;
- устанавливать принадлежность слова к определённой части речи (в объёме изученного) по комплексу освоенных грамматических признаков;
- определять грамматические признаки имён существительных: склонение, род, число, падеж; проводить разбор имени существительного как части речи;
- определять грамматические признаки имён прилагательных: род (в единственном числе), число, падеж; проводить разбор имени прилагательного как части речи;
- устанавливать (находить) неопределённую форму глагола; определять грамматические признаки глаголов: спряжение, время, лицо (в настоящем и будущем времени), число, род (в прошедшем времени в единственном числе); изменять глаголы в настоящем и будущем времени по лицам и числам (спрягать); проводить разбор глагола как части речи;
- определять грамматические признаки личного местоимения в начальной форме: лицо, число, род (у местоимений 3-го лица в единственном числе); использовать личные местоимения для устранения неоправданных повторов в тексте;
- различать предложение, словосочетание и слово;

- классифицировать предложения по цели высказывания и по эмоциональной окраске;
 - различать распространённые и нераспространённые предложения;
 - распознавать предложения с однородными членами; составлять предложения с однородными членами; использовать предложения с однородными членами в речи;
 - разграничивать простые распространённые и сложные предложения, состоящие из двух простых (сложносочинённые с союзами и, а, но и бессоюзные сложные предложения без называния терминов); составлять простые распространённые и сложные предложения, состоящие из двух простых (сложносочинённые с союзами и, а, но и бессоюзные сложные предложения без называния терминов);
- производить синтаксический разбор простого предложения;
 - находить место орфограммы в слове и между словами на изученные правила;
 - применять изученные правила правописания, в том числе: непроверяемые гласные и согласные (перечень слов в орфографическом словаре учебника); безударные падежные окончания имён существительных (кроме существительных на -мя, -ий, -ие, -ия, а также кроме собственных имён существительных на -ов, -ин, -ий); безударные падежные окончания имён прилагательных; мягкий знак после шипящих на конце глаголов в форме 2-го лица единственного числа; наличие или отсутствие мягкого знака в глаголах на -ться и -тся; безударные личные окончания глаголов; знаки препинания в предложениях с однородными членами, соединёнными союзами и, а, но и без союзов;
- правильно списывать тексты объёмом не более 85 слов;
 - писать под диктовку тексты объёмом не более 80 слов с учётом изученных правил правописания;
 - находить и исправлять орфографические и пунктуационные ошибки на изученные правила, описки;
 - осознавать ситуацию общения (с какой целью, с кем, где происходит общение); выбирать адекватные языковые средства в ситуации общения;
 - строить устное диалогическое и монологическое высказывание (4—6 предложений), соблюдая орфоэпические нормы, правильную интонацию, нормы речевого взаимодействия;
 - создавать небольшие устные и письменные тексты (3—5 предложений) для конкретной ситуации письменного общения (письма, поздравительные открытки, объявления и др.);
 - определять тему и основную мысль текста; самостоятельно озаглавливать текст с опорой на тему или основную мысль;
 - корректировать порядок предложений и частей текста;
 - составлять план к заданным текстам;
 - осуществлять подробный пересказ текста (устно и письменно);
 - осуществлять выборочный пересказ текста (устно);
 - писать (после предварительной подготовки) сочинения по заданным темам;
- осуществлять ознакомительное, изучающее чтение, поиск информации; формулировать устно и письменно простые выводы на основе прочитанной (услышанной) информации; интерпретировать и обобщать содержащуюся в тексте информацию;
 - объяснять своими словами значение изученных понятий; использовать изученные понятия;
 - уточнять значение слова с помощью толкового словаря (на бумажном и электронном носителе), в Интернете в условиях контролируемого входа.

Региональный компонент 1 класс

Региональный компонент – одно из важнейших средств в подготовке учащихся к жизни, в формировании чувства хозяина, знающего и любящего свой край, умеющего сохранять и преумножать богатые культурные традиции. Его реализация в курсе русского языка позволяет привить школьникам уважение к природе, памяти предков, стремление усвоить и передать потомкам общечеловеческие ценности.

№ п\п	№ п\п урока	Темы регионального компонента	Темы урока
1.	6	Достопримечательности Тюмени. Цветной бульвар. Составление предложений	Наклонные и волнистые линии
2.	51	Тюмень – наш родной город. Составление предложений о городе	Письмо слов и предложений с буквами Т, т - Д, д
3.	80	Работа с текстом о родном крае.	Закрепление написания слов и предложений с изученными буквами
4.	101	Р/к Растения Тюменской области	Закрепление написания всех букв русского алфавита
5.	107	Реки Тюменской области	Правописание заглавной буквы в словах и предложениях
6.	109	Города Тюменской области	Работа с текстом
7.	112	Устная речь: рассказ о месте, в котором живешь.	Текст и предложение
8.	116	Заочная экскурсия по городу	Слово, предложение (наблюдение над сходством и различием). Установление связи слов в предложении при помощи смысловых вопросов
9.	119	Р/К Птицы Тюменской области	Перенос слов (простые случаи, без стечения согласных, без учёта морфемного членения слова)
10.	122	Словосочетание существительное + прилагательное используя материал о родном крае.	Слова, отвечающие на вопросы "какой?", "какая?", "какое?", "какие?" (ознакомление)
11.	125	Профессии моих родителей	Слова, отвечающие на вопросы "что делать?", "что сделать?" (ознакомление)
12.	130	Составление рассказа о театрах Тюмени	Работа со словарём. Уточнение значения слова с помощью толкового словаря
13.	149	Работа со словом на материале о родном крае.	Речевая ситуация: уточнение значения незнакомых слов
14.	153	Р/к Имена земляков в названиях улиц моего города	Заглавная буква в именах, отчествах, фамилиях людей, в географических названиях
15.	156	Р/к Животные Тюменской области	Повторение слов, отвечающих на вопросы "кто?", "что?"

Региональный компонент 2 класс

Региональный компонент – одно из важнейших средств в подготовке учащихся к жизни, в формировании чувства хозяина, знающего и любящего свой край, умеющего сохранять и преумножать богатые культурные традиции. Его реализация в курсе русского языка позволяет привить школьникам уважение к природе, памяти предков, стремление усвоить и передать потомкам общечеловеческие ценности.

№ п\п	№ п\п	Темы регионального компонента	Темы урока
-------	-------	-------------------------------	------------

	урока		
1.	17	Переносим слова из стихотворений А. Шестакова	Учимся переносить слова.
2.	23	Работа с текстом о родном крае.	Слово и предложение. Списывание.
3.	47	Орфограммы в тексте о родном крае.	Учимся писать буквы гласных и согласных в корне слова.
4.	57	Детеныши животных Тюменской области	Учимся писать суффиксы –ёнок-, -онок-.
5.	71	Слова с приставками в отрывке сказки С. В. Мальцева	Учимся писать приставки.
6.	87	Работа со словом на материале о родном крае.	Слово и его значение.
7.	91	Словосочетание существительное + прилагательное используя материал о родном крае.	Как сочетаются слова. Словарный диктант
8.	96	Списывание текста на материале произведений В. Крапивина	Заголовок текста. Списывание.
9.	109	Тюмень – наш родной город. Составление текста о городе	Сочиняем начало текста.
10.	116	Работа с текстом о родном крае.	Последовательность предложений в тексте.
11.	121	Работа со словом на материале о родном крае.	Учимся применять орфографические правила.
12.	129	Работа со словом на материале о родном крае.	Учимся применять орфографические правила.
13.	131	Работа с текстом К. Лагунов «Городок на бугре»	Учимся составлять текст из абзацев.
14.	135	Составление плана текста (отрывки из произведений В. Крапивина)	Учимся составлять план текста.
15.	144	Работа с деформированным текстом «Весна в Тюмени»	Составляем текст по плану.
16.	150	Заочная экскурсия по городу	Учимся сочинять текст - описание.

Региональный компонент 3 класс

№ п\п	№ п\п урока	Темы регионального компонента	Темы урока
1.	1	<i>Имена собственные нашей области</i>	Русский язык как государственный язык РФ. Язык и речь. Виды речи и их назначение. Знакомство с различными методами познания языка: наблюдение, анализ, лингвистический эксперимент
2.	29	<i>Работа с текстом о родном крае.</i>	Повторение и продолжение работы с текстом, начатой во 2 классе: заголовок и тема текста
3.	55	<i>Сложные слова в тексте о родном крае.</i>	Формирование орфографической зоркости: осознание места возникновения орфографической ошибки, использование различных способов решения орфографической задачи в зависимости от места орфограммы в слове: учимся

			писать слова с двумя корнями
4.	62	<i>Составление предложений с однородными членами об истории Тюменской области</i>	Наблюдение за однородными членами предложения
5.	81	<i>Работа со словом на материале о родном крае.</i>	Имена существительные мужского, женского и среднего рода
6.	5	<i>Пишем письмо другу о нашем городе.</i>	Слово в тексте: прямое и переносное значение слова (ознакомление)
7.	20	<i>Слова с суффиксами в отрывке сказки К. Лагунова</i>	Корень, приставка, суффикс – значимые части слова. Выделение в словах корня (простые случаи)
8.	3	<i>Работа со словом на материале о родном крае.</i>	Повторение: лексическое значение слова
9.	31	<i>Списывание текста на материале произведений В. Крапивина</i>	Повторение и продолжение работы с текстом, начатой во 2 классе: план текста
10.	140	<i>Работа с текстом о родном крае.</i>	Работаем с текстом: ключевые слова в тексте. Изучающее, ознакомительное чтение
11.	123	<i>Составление текста с прилагательными «Тюмень – наш родной город»</i>	Изменение имён прилагательных по родам, числам и падежам (кроме имён прилагательных на - ий, -ов, -ин).
12.	101	<i>Работа со словом на материале о родном крае.</i>	Правописание безударных окончаний имён существительных 1-го склонения
13.	129	<i>Работа со словом на материале о родном крае.</i>	Учимся писать окончания имён прилагательных
14.	130	<i>Работа с текстом (отрывок) К. Лагунова «Городок на бугре»</i>	Учимся писать сочинение.
15.	30	<i>Составление плана текста (отрывки из произведений В. Крапивина)</i>	Определение типов текстов (повествование, описание, рассуждение)
16.	32	<i>Работа с деформированным текстом «Весна в Тюмени»</i>	Составление плана повествовательного текста
17.	126	<i>Заочная экскурсия по городу</i>	Изложение с элементами сочинения.

Региональный компонент 4 класс

№ п/п	№ п\п урока	Темы регионального компонента	Темы урока
18.	4	Работа со словом на материале о родном крае.	Вспоминаем изученные орфограммы.
19.	20	Работа с текстом о родном крае.	Текст. Типы текста.
20.	32	Составление предложений с однородными членами об истории Тюменской области	Знаки препинания при однородных членах предложения.
21.	49	Работа с текстом Васильева Анатолия Ивановича о пребывании декабристов в Тюменском крае	Текст.
22.	64	Работа со словом на материале о родном крае.	Правописание глаголов.
23.	81	Глаголы в рассказах Еловских Василия Ивановича о родине и о родной природе	Правописание окончаний глаголов в прошедшем времени.
24.	86	Работа с текстом на материале произведений В. Крапивина	Текст

25.	98	Работа со словом на материале о родном крае.	Наречие.
26.	112	Имена числительные на примере сведений краеведческого характера.	Слитное и раздельное написание числительных.
27.	123	Работа со словом на материале о родном крае.	Правописание слов в словосочетаниях.
28.	130	Составление текста «Тюмень – наш родной город»	Текст
29.	135	Сложные предложения в очерках о Тюменском крае	Учимся ставить запятые между частями сложного предложения.

Ознакомление гимназистов с региональными проблемами, историческим процессом формирования Тюменской области и Западной Сибири, формирование экологического поведения, создание условий для оптимальной социальной адаптации осуществляется в рамках учебных предметов, предметных и элективных курсов и составляет 10%

ТЕМАТИЧЕСКОЕ ПЛАНИРОВАНИЕ 1 КЛАСС

№ п/п	Наименование разделов и тем программы	Количество часов			Дата изучения	Виды деятельности	Виды, формы контроля	Электронные (цифровые) образовательные ресурсы
		всего	контрольные работы	практические работы				
ОБУЧЕНИЕ ГРАМОТЕ								
Раздел 1. Развитие речи								
1.1.	Составление небольших рассказов повествовательного характера по серии сюжетных картинок, материалам собственных игр, занятий, наблюдений	3				Работа с серией сюжетных картинок, выстроенных в правильной последовательности: анализ изображённых событий, обсуждение сюжета, составление устного рассказа с опорой на картинку; Работа с серией сюжетных картинок с нарушенной последовательностью, анализ изображённых событий, установление правильной последовательности событий, объяснение ошибки художника, внесение изменений в последовательность картинок, составление устного рассказа по восстановленной серии картинок; Совместная работа по составлению небольших рассказов повествовательного характера (например, рассказ о случаях из школьной жизни и т. д.); Учебный диалог по результатам совместного составления рассказов, объяснение уместности или неуместности использования тех или иных речевых средств, участие в диалоге, высказывание и обоснование своей точки зрения;	Устный опрос;	Образовательный портал «Фоксфорд» Образовательный портал «Учи.ру» Образовательный портал «ЯКласс»
Итого по разделу		3						
Раздел 2. Фонетика								

№ п/п	Наименование разделов и тем программы	Количество часов			Дата изучения	Виды деятельности	Виды, формы контроля	Электронные (цифровые) образовательные ресурсы
		всего	конт роль ные работ ы	практич еские работ ы				
2.1.	Звуки речи. Интонационное выделение звука в слове. Определение частотного звука в стихотворении. Называние слов с заданным звуком. Дифференциация близких по акустико-артикуляционным признакам звуков	5				Игровое упражнение «Есть ли в слове заданный звук?» (ловить мяч нужно только тогда, когда ведущий называет слово с заданным звуком, отрабатывается умение определять наличие заданного звука в слове); Играсоревнование «Кто запомнит больше слов с заданным звуком при прослушивании стихотворения»; Упражнение: подбор слов с заданным звуком; Работа с моделью: выбрать нужную модель в зависимости от места заданного звука в слове (начало, середина, конец слова); Совместная работа: группировка слов по первому звуку(по последнему звуку), по наличию близких в акустико-артикуляционном отношении звуков ([н] — [м], [р] — [л], [с] — [ш] и др.);	Устный опрос;	Образовательный портал «Фоксфорд» Образовательный портал «Учи.ру» Образовательный портал «ЯКласс»
2.2.	Установление последовательности звуков в слове и количества звуков. Сопоставление слов, различающихся одним или несколькими звуками. Звуковой анализ слова, работа со звуковыми моделями: построение модели звукового состава слова, подбор слов, соответствующих заданной модели	2				Игра «Живые звуки»: моделирование звукового состава слова в игровых ситуациях; Моделирование звукового состава слов с использованием фишек разного цвета для фиксации качественных характеристик звуков; Совместное выполнение задания: проанализировать предложенную модель звукового состава слова и рассказать о ней; Работа в парах: сравнение двух моделей звукового состава (нахождение сходства и различия);	Устный опрос;	Образовательный портал «Фоксфорд» Образовательный портал «Учи.ру» Образовательный портал «ЯКласс»
2.3.	Особенность гласных звуков. Особенность согласных звуков. Различение гласных и согласных звуков.	11				Учебный диалог «Чем твёрдые согласные звуки отличаются от мягких согласных звуков?»; как результат участия; в диалоге: различение гласных и согласных	Устный опрос;	Образовательный портал «Фоксфорд»

№ п/п	Наименование разделов и тем программы	Количество часов			Дата изучения	Виды деятельности	Виды, формы контроля	Электронные (цифровые) образовательные ресурсы
		всего	контрольные работы	практические работы				
	Определение места ударения. Различение гласных ударных и безударных. Ударный слог					звуков по отсутствию/наличию преграды;		Образовательный портал «Учи.ру» Образовательный портал «ЯКласс»
2.4.	Твёрдость и мягкость согласных звуков как смысловозначительная функция. Различение твёрдых и мягких согласных звуков	3				Дифференцированное задание: соотнесение слов с соответствующими им моделями; Игровое упражнение «Назови братца» (парный по твёрдости — мягкости звук); Учебный диалог «Чем твёрдые согласные звуки отличаются от мягких согласных звуков?»;	Устный опрос;	Образовательный портал «Фоксфорд» Образовательный портал «Учи.ру» Образовательный портал «ЯКласс»
2.5.	Дифференциация парных по твёрдости — мягкости согласных звуков. Дифференциация парных по звонкости — глухости звуков (без введения терминов «звонкость», «глухость»)	3				Комментированное выполнение задания: группировка звуков по заданному основанию (например, твёрдые — мягкие согласные звуки); Игровое упражнение «Назови братца» (парный по твёрдости — мягкости звук);	Устный опрос;	Образовательный портал «Фоксфорд» Образовательный портал «Учи.ру» Образовательный портал «ЯКласс»
2.6.	Слог как минимальная произносительная единица. Слоγοобразующая функция гласных звуков. Определение количества слогов в слове. Деление слов на слоги (простые однозначные случаи)	3				Комментированное выполнение упражнения по определению количества слогов в слове, приведение доказательства; Работа в парах: подбор слов с заданным количеством слогов; Работа в группах: объединять слова по количеству слогов в слове и месту ударения; Работа в группах: нахождение и исправление ошибок, допущенных при делении слов на слоги, в определении ударного звука;	Устный опрос;	Образовательный портал «Фоксфорд» Образовательный портал «Учи.ру» Образовательный портал «ЯКласс»

№ п/п	Наименование разделов и тем программы	Количество часов			Дата изучения	Виды деятельности	Виды, формы контроля	Электронные (цифровые) образовательные ресурсы
		всего	контрольные работы	практические работы				
Итого по разделу		27						
Раздел 3. Письмо. Орфография и пунктуация								
3.1.	Развитие мелкой моторики пальцев и движения руки. Развитие умения ориентироваться на пространстве листа в тетради и на пространстве классной доски. Усвоение гигиенических требований, которые необходимо соблюдать во время письма	7				Моделирование (из пластилина, из проволоки) букв;	Практическая работа;	Образовательный портал «Фоксфорд» Образовательный портал «Учи.ру» Образовательный портал «ЯКласс»
3.2.	Анализ начертаний письменных заглавных и строчных букв. Создание единства звука, зрительного образа обозначающего его буквы и двигательного образа этой буквы. Овладение начертанием письменных прописных и строчных букв	6				Совместная работа: анализ поэлементного состава букв; Игровое упражнение «Конструктор букв», направленное на составление буквы из элементов; Игровое упражнение «Что случилось с буквой»: анализ деформированных букв, определение недостающих элементов; Практическая работа: контролировать правильность написания буквы, сравнивать свои буквы с предложенным образцом;	Устный опрос; Практическая работа; Самооценка с использованием «Оценочного листа»;	Образовательный портал «Фоксфорд» Образовательный портал «Учи.ру» Образовательный портал «ЯКласс»
3.3.	Письмо букв, буквосочетаний, слогов, слов, предложений с соблюдением гигиенических норм. Овладение разборчивым аккуратным письмом	36				Практическая работа: контролировать правильность написания буквы, сравнивать свои буквы с предложенным образцом; Работа в парах: соотнесение одних и тех же слов, написанных печатным и письменным шрифтом;	Устный опрос; Практическая работа;	Образовательный портал «Фоксфорд» Образовательный портал «Учи.ру» Образовательный

№ п/п	Наименование разделов и тем программы	Количество часов			Дата изучения	Виды деятельности	Виды, формы контроля	Электронные (цифровые) образовательные ресурсы
		всего	контрольные работы	практические работы				
								портал «ЯКласс»
3.4.	Письмо под диктовку слов и предложений, написание которых не расходится с их произношением	3				Упражнение: запись под диктовку слов и предложений, состоящих из трёх — пяти слов со звуками в сильной позиции; Упражнение: запись письменными буквами слова/предложения/короткого текста, написанного печатными буквами; Моделирование в процессе совместного обсуждения алгоритма списывания; Практическая работа: списывание слов/предложений в соответствии с заданным алгоритмом, контролирование этапов своей работы;	Практическая работа;	Образовательный портал «Фоксфорд» Образовательный портал «Учи.ру» Образовательный портал «ЯКласс»
3.5.	Усвоение приёмов последовательности правильного списывания текста	2				Моделирование в процессе совместного обсуждения алгоритма списывания; Практическая работа: списывание слов/предложений в соответствии с заданным алгоритмом, контролирование этапов своей работы;	Практическая работа;	Образовательный портал «Фоксфорд» Образовательный портал «Учи.ру» Образовательный портал «ЯКласс»
3.6.	Понимание функции небуквенных графических средств: пробела между словами, знака переноса	1				Учебный диалог «Почему слова пишутся отдельно друг от друга? Удобно ли читать предложение, записанное без пробелов между словами?»;	Устный опрос; Практическая работа;	Образовательный портал «Фоксфорд» Образовательный портал «Учи.ру» Образовательный портал «ЯКласс»
3.7.	Знакомство с правилами	1				Упражнение: запись предложения,	Устный опрос;	Образовательный

№ п/п	Наименование разделов и тем программы	Количество часов			Дата изучения	Виды деятельности	Виды, формы контроля	Электронные (цифровые) образовательные ресурсы
		всего	контрольные работы	практические работы				
	правописания и их применением: раздельное написание слов					составленного из набора слов, с правильным оформлением начала и конца предложения, с соблюдением пробелов между словами;	Практическая работа;	портал «Фоксфорд» Образовательный портал «Учи.ру» Образовательный портал «ЯКласс»
3.8.	Знакомство с правилами правописания и их применением: обозначение гласных после шипящих в сочетаниях жи, ши (в положении под ударением)	4				Совместный анализ текста на наличие в нём слов с буквосочетаниями жи, ши, ча, ща, чу, шу; Упражнение: выписывание из текста слов с буквосочетаниями ми ча, ща, чу, шу, жи, ши; Практическая работа: списывание и запись под диктовку с применением изученных правил;	Практическая работа;	РЭШ (Российская электронная школа) Образовательный портал «Учи.ру» Образовательный портал «ЯКласс»
3.9.	Знакомство с правилами правописания и их применением: <i>ча, ща, чу, шу</i>	4				Совместный анализ текста на наличие в нём слов с буквосочетаниями жи, ши, ча, ща, чу, шу; Упражнение: выписывание из текста слов с буквосочетаниями ми ча, ща, чу, шу, жи, ши; Практическая работа: списывание и запись под диктовку с применением изученных правил;	Практическая работа;	РЭШ (Российская электронная школа) Образовательный портал «Учи.ру» Образовательный портал «ЯКласс»
3.10.	Знакомство с правилами правописания и их применением: прописная буква в начале предложения, в именах собственных (имена людей, клички животных)	2				Комментированная запись предложений с обязательным объяснением случаев употребления заглавной буквы; Игра «Кто больше»: подбор и запись имён собственных на заданную букву; Практическая работа: списывание и запись под диктовку с применением изученных правил;	Практическая работа;	РЭШ (Российская электронная школа) Образовательный портал «ЯКласс»

№ п/п	Наименование разделов и тем программы	Количество часов			Дата изучения	Виды деятельности	Виды, формы контроля	Электронные (цифровые) образовательные ресурсы
		всего	контрольные работы	практические работы				
3.11.	Знакомство с правилами правописания и их применением: перенос слов по слогам без стечения согласных	2				перенос слов по слогам. Игра "Измени слово" (значение ударного слога);	Практическая работа;	РЭШ (Российская электронная школа) Образовательный портал «ЯКласс» Образовательный портал «Учи.ру»
3.12.	Знакомство с правилами правописания и их применением: знаки препинания в конце предложения	2				Практическая работа: списывание и запись под диктовку с применением изученных правил;	Практическая работа;	Образовательный портал «ЯКласс» Образовательный портал «Учи.ру»
Итого по разделу		70						
СИСТЕМАТИЧЕСКИЙ КУРС								
Раздел 1. Общие сведения о языке								
1.1.	Язык как основное средство человеческого общения. Осознание целей и ситуаций общения	1				Рассказ учителя на тему «Язык — средство общения людей»; Учебный диалог «Можно ли общаться без помощи языка?»; Коллективное формулирование вывода о языке как основном средстве человеческого общения; Работа с рисунками и текстом как основа анализа особенностей ситуаций устного и письменного общения; Творческое задание: придумать ситуацию, когда необходимо воспользоваться письменной речью;	Устный опрос;	Образовательный портал «ЯКласс» Образовательный портал «Учи.ру»
Итого по разделу		1						

№ п/п	Наименование разделов и тем программы	Количество часов			Дата изучения	Виды деятельности	Виды, формы контроля	Электронные (цифровые) образовательные ресурсы
		всего	контрольные работы	практические работы				
Раздел 2. Фонетика								
2.1.	Звуки речи. Гласные и согласные звуки, их различие. Ударение в слове. Гласные ударные и безударные. Твёрдые и мягкие согласные звуки, их различие	1				Беседа «Что мы знаем о звуках русского языка», в ходе которой актуализируются знания, приобретённые в период обучения грамоте; Игровое упражнение «Назови звук»: ведущий кидает мяч и просит привести пример звука (гласного звука; твёрдого согласного; мягкого согласного; звонкого согласного; глухого согласного); Игровое упражнение «Придумай слово с заданным звуком»; Дифференцированное задание: установление основания для сравнения звуков; Упражнение: характеризовать (устно) звуки по заданным признакам; Учебный диалог «Объясняем особенности гласных и согласных звуков»; Игра «Отгадай звук» (определение звука по его характеристике); Упражнение: соотнесение звука (выбирая из ряда предложенных) и его качественной характеристики; Работа в парах: группировка звуков по заданному основанию; Комментированное выполнение задания: оценивание правильности предложенной характеристики звука, нахождение допущенных при характеристике ошибок; Дидактическая игра «Детективы», в ходе игры нужно в ряду предложенных слов находить слова с заданными характеристиками звукового состава;	Устный опрос;	РЭШ (Российская электронная школа) Образовательный портал «ЯКласс»
2.2.	Звонкие и глухие согласные	1				Беседа «Что мы знаем о звуках русского языка»,	Устный опрос;	РЭШ (Российская

№ п/п	Наименование разделов и тем программы	Количество часов			Дата изучения	Виды деятельности	Виды, формы контроля	Электронные (цифровые) образовательные ресурсы
		всего	контрольные работы	практические работы				
	звуки, их различение. Согласный звук [й'] и гласный звук [и]. Шипящие [ж], [ш], [ч'], [щ'].					в ходе которой актуализируются знания, приобретённые в период обучения грамоте; Игровое упражнение «Назови звук»: ведущий кидает мяч и просит привести пример звука (гласного звука; твёрдого согласного; мягкого согласного; звонкого согласного; глухого согласного); Игровое упражнение «Придумай слово с заданным звуком»; Дифференцированное задание: установление основания для сравнения звуков; Упражнение: характеризовать (устно) звуки по заданным признакам; Учебный диалог «Объясняем особенности гласных и согласных звуков»; Игра «Отгадай звук» (определение звука по его характеристике); Упражнение: соотнесение звука (выбирая из ряда предложенных) и его качественной характеристики;		электронная школа) Образовательный портал «ЯКласс» Образовательный портал «Учи.ру»
2.3.	Слог. Определение количества слогов в слове. Ударный слог. Деление слов на слоги (простые случаи, без стечения согласных)	2				Упражнение: деление слов на слоги; определение ударного слога; перенос слов по слогам. Игра "Измени значение слова" (выяснить значение ударения в словах);	Устный опрос; Практическая работа;	РЭШ (Российская электронная школа) Образовательный портал «Учи.ру»
Итого по разделу		4						
Раздел 3. Графика								
3.1.	Звук и буква. Различение звуков и букв. Обозначение на письме твёрдости согласных звуков	1				Моделировать звукобуквенный состав слов; Упражнение: подбор 1—2 слов к предложенной звукобуквенной модели;	Устный опрос;	РЭШ (Российская электронная школа) Образовательный

№ п/п	Наименование разделов и тем программы	Количество часов			Дата изучения	Виды деятельности	Виды, формы контроля	Электронные (цифровые) образовательные ресурсы
		всего	контрольные работы	практические работы				
	буквами <i>а, о, у, ы, э</i> ; слова с буквой <i>э</i> . Обозначение на письме мягкости согласных звуков буквами <i>е, ё, ю, я, и</i> . Функции букв <i>е, ё, ю, я</i> . Мягкий знак как показатель мягкости предшествующего согласного звука в конце слова					Учебный диалог «Сравниваем звуковой и буквенный состав слов», в ходе диалога формулируются выводы о возможных соотношениях звукового и буквенного состава слов; Работа с таблицей: заполнение таблицы примерами слов с разным соотношением количества звуков и букв для каждой из трёх колонок: количество звуков равно количеству букв, количество звуков меньше количества букв, количество звуков больше количества букв; Упражнение: определение количества слогов в слове, объяснение основания для деления слов на слоги; Работа в парах: нахождение в тексте слов с заданными характеристиками звукового и слогового состава слова; Беседа о функциях <i>ь</i> (разделительный и показатель мягкости предшествующего согласного);		портал «Учи.ру»
3.2.	Установление соотношения звукового и буквенного состава слова в словах типа стол, конь.	1				Беседа о функциях <i>ь</i> (разделительный и показатель мягкости предшествующего согласного); Практическая работа: нахождение в тексте слов по заданным основаниям (<i>ь</i> обозначает мягкость предшествующего согласного); Игровое упражнение «Кто лучше расскажет о слове», в ходе выполнения упражнения отрабатывается умение строить устное речевое высказывание об обозначении звуков буквами; о звуковом и буквенном составе слова;	Устный опрос; Письменный контроль;	Образовательный портал «ЯКласс»

№ п/п	Наименование разделов и тем программы	Количество часов			Дата изучения	Виды деятельности	Виды, формы контроля	Электронные (цифровые) образовательные ресурсы
		всего	контрольные работы	практические работы				
3.3.	Использование небуквенных графических средств: пробела между словами, знака переноса.	1				Упражнение: запись предложения; составленного из набора слов; с правильным оформлением начала и конца предложения; с соблюдением пробелов между словами;	Практическая работа;	Образовательный портал «Учи.ру» Образовательный портал «ЯКласс»
3.4.	Русский алфавит: правильное название букв, знание их последовательности. Использование алфавита для упорядочения списка слов	1				Игра-соревнование «Повтори алфавит»; Совместное выполнение упражнения «Запиши слова по алфавиту»;	Устный опрос; Письменный контроль;	Образовательный портал «ЯКласс» Образовательный портал «Учи.ру»
Итого по разделу		4						
Раздел 4. Лексика и морфология								
4.1.	Слово как единица языка (ознакомление).	1				Учебный диалог «На какие вопросы могут отвечать слова?»;	Устный опрос; Практическая работа;	Образовательный портал «ЯКласс» Образовательный портал «Учи.ру»
4.2.	Слово как название предмета, признака предмета, действия предмета (ознакомление).	7				Наблюдение за словами, отвечающими на вопросы «кто?», «что?»; Совместное выполнение группировки слов по заданному признаку: отвечают на вопрос «что?» / отвечают на вопрос «кто?»; Наблюдение за словами, отвечающими на вопросы «какой?», «какая?», «какое?», «какие?»; Комментированное выполнение задания: нахождение в тексте слов по заданным основаниям, например поиск слов, отвечающих на вопрос «какая?»;	Устный опрос; Практическая работа;	РЭШ (Российская электронная школа) Образовательный портал «ЯКласс» Образовательный портал «Учи.ру»

№ п/п	Наименование разделов и тем программы	Количество часов			Дата изучения	Виды деятельности	Виды, формы контроля	Электронные (цифровые) образовательные ресурсы
		всего	контрольные работы	практические работы				
						Наблюдение за словами, отвечающими на вопросы «что делать?», «что сделать?»; Работа в парах: отработка умения задавать к приведённым словам вопросы «что делать?», «что сделать?»; Работа в группах: нахождение в тексте слов по заданному основанию, например слов, отвечающих на вопрос «что делает?»;		
4.3.	Выявление слов, значение которых требует уточнения	4				Наблюдение за словами, отвечающими на вопросы «кто?», «что?»; Наблюдение за словами, отвечающими на вопросы «какой?», «какая?», «какое?», «какие?»; Наблюдение за словами, отвечающими на вопросы «что делать?», «что сделать?»;	Устный опрос; Практическая работа;	РЭШ (Российская электронная школа)
Итого по разделу		12						
Раздел 5. Синтаксис								
5.1.	Предложение как единица языка (ознакомление). Слово, предложение (наблюдение над сходством и различием).	1				Работа со схемой предложения: умение читать схему предложения, преобразовывать информацию, полученную из схемы: составлять предложения, соответствующие схеме, с учётом знаков препинания в конце схемы; Совместная работа: составление предложения из набора слов; Работа с сюжетными картинками и небольшим текстом: выбор фрагментов текста, которые могут быть подписями под каждой из картинок;	Устный опрос; Практическая работа;	Образовательный портал «ЯКласс» Образовательный портал «Учи.ру»
5.2.	Установление связи слов в	1				Работа в группах: восстановление предложения	Устный опрос;	Образовательный

№ п/п	Наименование разделов и тем программы	Количество часов			Дата изучения	Виды деятельности	Виды, формы контроля	Электронные (цифровые) образовательные ресурсы
		всего	контрольные работы	практические работы				
	предложения при помощи смысловых вопросов.					в процессе выбора нужной формы слова, данного в скобках;	Практическая работа;	портал «ЯКласс» Образовательный портал «Учи.ру»
5.3.	Восстановление деформированных предложений.	1				Практическая работа: деление деформированного текста на предложения, корректировка оформления предложений, списывание с учётом правильного оформления предложений;	Практическая работа;	Образовательный портал «ЯКласс» Образовательный портал «Учи.ру»
5.4.	Составление предложений из набора форм слов	2				Работа в группах: восстановление предложения в процессе выбора нужной формы слова, данного в скобках;	Практическая работа;	Образовательный портал «ЯКласс» Образовательный портал «Учи.ру»
Итого по разделу		5						
Раздел 6. Орфография и пунктуация								
6.1.	Ознакомление с правилами правописания и их применение: - раздельное написание слов в предложении; - прописная буква в начале предложения и в именах собственных: в именах и фамилиях людей, кличках животных; - перенос слов (без учёта морфемного членения слова); - гласные после шипящих в сочетаниях <i>жи, ши</i> (в	10				Наблюдение за словами, сходными по звучанию, но различными по написанию, установление причин возможной ошибки при записи этих слов; Комментированное выполнение задания: выявление места в слове, где можно допустить ошибку; Упражнение: запись предложений, включающих собственные имена существительные; Практическая работа: использовать правило правописания собственных имён при решении практических задач (выбор написания, например: Орёл — орёл, Снежинка — снежинка,	Устный опрос; Письменный контроль; Практическая работа;	РЭШ (Российская электронная школа) Образовательный портал «ЯКласс» Образовательный портал «Учи.ру»

№ п/п	Наименование разделов и тем программы	Количество часов			Дата изучения	Виды деятельности	Виды, формы контроля	Электронные (цифровые) образовательные ресурсы
		всего	контрольные работы	практические работы				
	положении под ударением), <i>ча, ща, чу, щу</i> ; - сочетания <i>чк, чн</i> ; - слова с непроверяемыми гласными и согласными (перечень слов в орфографическом словаре учебника); - знаки препинания в конце предложения: точка, вопросительный и восклицательный знаки.					Пушок — пушок и т. д.); Упражнение: выбор необходимого знака препинания в конце предложения; Упражнение: запись слов с делением для переноса; Орфографический тренинг: отработка правописания сочетаний жи, ши, ча, ща, чу, щу, осуществление самоконтроля при использовании правил; Орфографический тренинг: написание слов с сочетаниями чк, чн;		
6.2.	Усвоение алгоритма списывания текста	4				Беседа, актуализирующая последовательность действий при списывании; Орфографический тренинг правильности и аккуратности списывания;	Письменный контроль; Практическая работа;	Образовательный портал «ЯКласс»
Итого по разделу		14						
Раздел 7. Развитие речи								
7.1.	Речь как основная форма общения между людьми	1				Учебный диалог, в ходе которого обсуждаются ситуации общения, в которых выражается просьба, обосновывается выбор слов речевого этикета, соответствующих ситуации выражения просьбы; Моделирование речевой ситуации вежливого отказа с использованием опорных слов;	Устный опрос;	РЭШ (Российская электронная школа) Образовательный портал «ЯКласс»
7.2.	Текст как единица речи (ознакомление).	2				Работа в группах: оценивание дидактического текста с точки зрения наличия/отсутствия необходимых элементов речевого этикета в	Устный опрос;	Образовательный портал «ЯКласс» Образовательный

№ п/п	Наименование разделов и тем программы	Количество часов			Дата изучения	Виды деятельности	Виды, формы контроля	Электронные (цифровые) образовательные ресурсы
		всего	контрольные работы	практические работы				
						описанных в тексте ситуациях общения;		портал «Учи.ру» Образовательный портал «Фоксфорд»
7.3.	Осознание ситуации общения: с какой целью, с кем и где происходит общение.	1				Учебный диалог, в ходе которого обсуждаются ситуации общения, в которых выражается просьба, обосновывается выбор слов речевого этикета, соответствующих ситуации выражения просьбы; Работа в группах: оценивание предложенных юмористических стихотворений с точки зрения соблюдения героями стихотворений правил речевого этикета;	Устный опрос;	РЭШ (Российская электронная школа) Образовательный портал «ЯКласс» Образовательный портал «Фоксфорд»
7.4.	Ситуации устного общения (чтение диалогов по ролям, просмотр видеоматериалов, прослушивание аудиозаписи).	2				Учебный диалог, в ходе которого обсуждаются ситуации общения, в которых выражается просьба, обосновывается выбор слов речевого этикета, соответствующих ситуации выражения просьбы; Моделирование речевой ситуации вежливого отказа с использованием опорных слов; Разыгрывание сценок, отражающих ситуации выражения просьбы, извинения, вежливого отказа; Творческое задание: придумать ситуации общения, в которых могут быть употреблены предложенные этикетные слова; Работа в группах: оценивание дидактического текста с точки зрения наличия/отсутствия необходимых элементов речевого этикета в описанных в тексте ситуациях общения;	Устный опрос; Практическая работа;	РЭШ (Российская электронная школа) Образовательный портал «ЯКласс» Образовательный портал «Учи.ру»

№ п/п	Наименование разделов и тем программы	Количество часов			Дата изучения	Виды деятельности	Виды, формы контроля	Электронные (цифровые) образовательные ресурсы
		всего	контрольные работы	практические работы				
7.5.	Овладение нормами речевого этикета в ситуациях учебного и бытового общения (приветствие, прощание, извинение, благодарность, обращение с просьбой)	4				Работа с рисунками, на которых изображены разные ситуации общения (приветствие, прощание, извинение, благодарность, обращение с просьбой), устное обсуждение этих ситуаций, выбор соответствующих каждой ситуации слов речевого этикета; Разыгрывание сценок, отражающих ситуации выражения просьбы, извинения, вежливого отказа; Моделирование речевой ситуации, содержащей извинение, анализ данной ситуации, выбор адекватных средств выражения извинения; Комментированное выполнение задания: выбор из предложенного набора этикетных слов, соответствующих заданным ситуациям общения; Творческое задание: придумать ситуации общения, в которых могут быть употреблены предложенные этикетные слова; Работа в группах: оценивание дидактического текста с точки зрения наличия/отсутствия необходимых элементов речевого этикета в описанных в тексте ситуациях общения;	Устный опрос;	Образовательный портал «Учи.ру» Образовательный портал «Фоксфорд» Образовательный портал «ЯКласс»
Итого по разделу:		10						
Резервное время		15						
ОБЩЕЕ КОЛИЧЕСТВО ЧАСОВ ПО ПРОГРАММЕ		165	0	0				

ТЕМАТИЧЕСКОЕ ПЛАНИРОВАНИЕ 2 КЛАСС

№ п/п	Наименование разделов и тем программы	Количество часов			Дата изучения	Виды деятельности	Виды, формы контроля	Электронные (цифровые) образовательные ресурсы
		все го	контр ольные е работ ы	практ ическ ие работ ы				
Раздел 1. Общие сведения о языке								
1.1.	Язык как основное средство человеческого общения и явление национальной культуры. Многообразие языкового пространства России и мира (первоначальные представления).	1	0	0		Рассказ учителя на тему «Язык — средство общения людей и явление культуры»;	Устный опрос;	РЭШ (Российская электронная школа)
1.2.	Знакомство с различными методами познания языка: наблюдение, анализ	1	0	0		Формулирование коллективного вывода: наблюдение и анализ — методы изучения языка;	Устный опрос;	Образовательный портал «ЯКласс»
Итого по разделу:		2						
Раздел 2. Фонетика и графика								
2.1.	Повторение изученного в 1 классе: смысловозначительная функция звуков; различение звуков и букв; различение ударных и безударных гласных звуков, твёрдых и мягких согласных звуков, звонких и глухих согласных звуков; шипящие согласные звуки [ж], [ш], [ч'], [щ']; обозначение на письме твёрдости и мягкости согласных звуков, функции букв е, ё, ю, я; согласный звук [й'] и гласный звук [и].	1	1	0		Работа со схемой «Звуки русского языка», характеристика звуков речи с опорой на схему;	Устный опрос; Письменный контроль;	Образовательный портал «ЯКласс»
2.2.	Парные и непарные по твёрдости — мягкости согласные звуки. Парные и непарные по звонкости — глухости согласные звуки. Качественная характеристика звука: гласный — согласный; гласный ударный — безударный; согласный твёрдый — мягкий, парный — непарный; согласный звонкий — глухой, парный — непарный.	1	0	0		Практическая работа, в ходе которой необходимо дать характеристику нескольким звукам (гласные ударные/ безударные; согласные твёрдые/мягкие, звонкие/глухие);	Устный опрос; Письменный контроль;	Образовательный портал «ЯКласс»

№ п/п	Наименование разделов и тем программы	Количество часов			Дата изучения	Виды деятельности	Виды, формы контроля	Электронные (цифровые) образовательные ресурсы
		все го	контр ольны е работ ы	практ ическ ие работ ы				
2.3.	Функции ь: показатель мягкости предшествующего согласного в конце и в середине слова; разделительный. Использование на письме разделительных ь и ь.	1	0	0		Практическая работа: характеристика функций ь (разделительный и показатель мягкости предшествующего согласного) в предложенных словах;	Устный опрос; Письменный контроль;	РЭШ (Российская электронная школа)
2.4.	Установление соотношения звукового и буквенного состава в словах с буквами е, ё, ю, я (в начале слова и после гласных).	1	0	0		Наблюдение за языковым материалом: объяснение различий в звукобуквенном составе слов с буквами е, ё, ю, я (в начале слова и после гласных);	; Устный опрос; Письменный контроль;	РЭШ (Российская электронная школа)
2.5.	Деление слов на слоги (в том числе при стечении согласных).	0.5	0	0		Учебный диалог, в ходе которого актуализируется способ определения количества слогов в слове;	Устный опрос; Письменный контроль;	Образовательный портал «ЯКласс»
2.6.	Использование знания алфавита при работе со словарями.	0.5	0	0		Работа в парах: выполнение задания на систематизацию информации (записывать слова в алфавитном порядке); Работа в группах: выполнение практической задачи по поиску предложенного набора слов в толковом словаре (отрабатывается в том числе умение использовать знание алфавита для ориентации в словаре); Комментированное выполнение задания «Правильно ли слова расположили по алфавиту»	Устный опрос; Письменный контроль;	Якласс

№ п/п	Наименование разделов и тем программы	Количество часов			Дата изучения	Виды деятельности	Виды, формы контроля	Электронные (цифровые) образовательные ресурсы
		все го	контр ольны е работ ы	практ ическ ие работ ы				
						(отрабатывается умение оценивать правильность выполнения заданий);		
2.7.	Использование небуквенных графических средств: пробела между словами, знака переноса, абзаца (красной строки), пунктуационных знаков (в пределах изученного)	1	0	0		Работа со схемой «Звуки русского языка», характеристика звуков речи с опорой на схему;	Контроль ная работа;	Образовательны й портал «Учи.ру»
Итого по разделу:		6						
Раздел 3. Лексика								
3.1.	Понимание слова как единства звучания и значения. Лексическое значение слова (общее представление).	3	0	0		Работа с рисунками: объяснять значение слова с опорой на рисунок и систему вопросов;	Устный опрос; Письменн ый контроль;	РЭШ (Российская электронная школа)
3.2.	Выявление слов, значение которых требует уточнения. Определение значения слова по тексту или уточнение значения с помощью толкового словаря.	3	0	0		Практическая работа: выписать из толкового словаря значение пяти слов, которые раньше не знал(а); Работа в парах: один ученик читает значение слова из толкового словаря в учебнике, второй отгадывает это слово, потом меняются ролями; Творческое задание: составить кроссворд, часть слов объяснить с помощью рисунков, часть слов — с помощью лексического значения слова; Практическая работа: с опорой на толковый словарь учебника определить, лексические значения	Устный опрос; Письменн ый контроль;	РЭШ (Российская электронная школа)

№ п/п	Наименование разделов и тем программы	Количество часов			Дата изучения	Виды деятельности	Виды, формы контроля	Электронные (цифровые) образовательные ресурсы
		все го	контр ольны е работ ы	практ ическ ие работ ы				
						каких слов записаны; Работа с рисунками, на которых изображены разные значения слов, например слов корень, иголки, кисть: с опорой на рисунки объяснить значения многозначных слов; Творческая работа: подобрать примеры предложений к каждому из значений многозначного слова — можно составлять свои предложения, можно искать в книгах;		
3.3.	Однозначные и многозначные слова (простые случаи, наблюдение)	2	0	0		Работа в парах: сопоставление значений многозначного слова; Практическая работа: составление предложений с использованием многозначных слов; Самостоятельная работа: поиск в толковом словаре учебника многозначных слов, выписывание словарной статьи в тетрадь; Творческая работа: подобрать примеры предложений к каждому из значений многозначного слова — можно составлять свои предложения, можно искать в книгах;	Устный опрос; Письменный контроль;	РЭШ (Российская электронная школа) Образовательный портал «ЯКласс»
3.4.	Наблюдение за использованием в речи синонимов, антонимов	2	0	0		Наблюдение за словами, имеющими противоположное значение (антонимами). Анализ лексического значения слов — антонимов;	; Устный опрос; Письменный	Образовательный портал «ЯКласс»

№ п/п	Наименование разделов и тем программы	Количество часов			Дата изучения	Виды деятельности	Виды, формы контроля	Электронные (цифровые) образовательные ресурсы
		все го	контр ольны е работ ы	практ ическ ие работ ы				
						Дидактическая игра «Назови слово, противоположное по значению»; Работа в парах: подбор антонимов к предложенным словам; Практическая работа: поиск в текстах антонимов; Работа в группах: анализ уместности использования слов в предложениях, находить случаи неудачного выбора слова;	ый контроль;	
Итого по разделу:		10						
Раздел 4. Состав слова (морфемика)								
4.1.	Корень как обязательная часть слова. Однокоренные (родственные) слова. Признаки однокоренных (родственных) слов. Различение однокоренных слов и синонимов, однокоренных слов и слов с омонимичными корнями. Выделение в словах корня (простые случаи)	4	0	1		Наблюдение за языковым материалом и рисунками: сопоставление значений нескольких родственных слов с опорой на собственный речевой опыт и рисунки, высказывание предположений о сходстве и различии в значениях слов, выявление слова, с помощью которого можно объяснить значение всех родственных слов; Объяснение учителем приёма развёрнутого толкования слова как способа определения связи значений родственных слов. Работа с понятиями «корень», «однокоренные слова»: анализ предложенных в учебнике определений; Совместное составление алгоритма	Устный опрос; Письменный контроль; Практическая работа;	Образовательный портал «ЯКласс» Образовательный портал «Учи.ру»

№ п/п	Наименование разделов и тем программы	Количество часов			Дата изучения	Виды деятельности	Виды, формы контроля	Электронные (цифровые) образовательные ресурсы
		все го	контр ольны е работ ы	практ ическ ие работ ы				
						<p>выделения корня; Использование составленного алгоритма при решении практических задач по выделению корня; Самостоятельная работа: находить среди предложенного набора слов слова с заданным корнем;</p>		
4.2.	Окончание как изменяемая часть слова. Изменение формы слова с помощью окончания. Различение изменяемых и неизменяемых слов	5	0	0		<p>Наблюдение за языковым материалом и рисунками: сопоставление значений нескольких родственных слов с опорой на собственный речевой опыт и рисунки, высказывание предположений о сходстве и различии в значениях слов, выявление слова, с помощью которого можно объяснить значение всех родственных слов; Работа с текстом, в котором встречаются формы одного и того же слова: поиск форм слова, сравнение форм слова, выявление той части, которой различаются формы слова (изменяемой части слова); Работа с понятием «окончание»: анализ предложенного в учебнике определения; Учебный диалог «Как различать разные слова и формы одного и того же слова?»; Практическая работа: изменение слова по предложенному в учебнике</p>	Устный опрос; Письменный контроль;	Образовательный портал «ЯКласс»

№ п/п	Наименование разделов и тем программы	Количество часов			Дата изучения	Виды деятельности	Виды, формы контроля	Электронные (цифровые) образовательные ресурсы
		все го	контр ольны е работ ы	практ ическ ие работ ы				
						образцу, нахождение и выделение в формах одного и того же слова окончания; Работа в группе: выполнение задания «Помоги сверстнику из другой страны, начавшему учить русский язык, исправить ошибки» (ошибки связаны с тем, что слова стоят в начальной форме);		
4.3.	Суффикс как часть слова (наблюдение). Приставка как часть слова (наблюдение)	5	1	0		Работа с записями на доске: сопоставление однокоренных слов и выявление различий между ними в значении и в буквенной записи (среди родственных слов есть несколько слов с суффиксами, например, это может быть ряд гора, горка, горочка, горный, гористый); Наблюдение за образованием слов с помощью суффиксов, выделение суффиксов, с помощью которых образованы слова, высказывание предположений о значении суффиксов; Работа в группах: поиск среди предложенного набора слов с одинаковыми суффиксами; Дифференцированное задание: наблюдение за синонимией суффиксов; Наблюдение за образованием слов с помощью приставок, выделение приставок, с помощью которых образованы слова, высказывание предположений о значении	Устный опрос; Письменный контроль; Контрольная работа;	Образовательный портал «ЯКласс» РЭШ (Российская электронная школа)

№ п/п	Наименование разделов и тем программы	Количество часов			Дата изучения	Виды деятельности	Виды, формы контроля	Электронные (цифровые) образовательные ресурсы
		все го	контр ольны е работ ы	практ ическ ие работ ы				
						приставок; Работа с таблицей: подбор примеров слов с указанными в таблице суффиксами и приставками;		
Итого по разделу:		14						
Раздел 5. Морфология								
5.1.	Имя существительное (ознакомление): общее значение, вопросы («кто?», «что?»), употребление в речи	5	0	0		Наблюдение за предложенным набором слов: что обозначают, на какой вопрос отвечают, формулирование вывода, введение понятия «имя существительное»; Работа в парах: распределение имён существительных на две группы в зависимости от того, на какой вопрос отвечают: «что?» или «кто?»; Наблюдение за лексическим значением имён существительных; Упражнение: находить в тексте слова по заданным основаниям (например, слова, называющие явления природы, черты характера и т. д.); Дифференцированное задание: выявление общего признака группы слов;	Устный опрос; Письменный контроль;	РЭШ (Российская электронная школа) Образовательный портал «ЯКласс» Образовательный портал «Учи.ру»
5.2.	Глагол (ознакомление): общее значение, вопросы («что делать?», «что сделать?» и др.), употребление в речи	5	0	0		Наблюдение за предложенным набором слов: что обозначают, на какой вопрос отвечают, формулирование вывода, введение	Устный опрос; Письменный	РЭШ (Российская электронная школа)

№ п/п	Наименование разделов и тем программы	Количество часов			Дата изучения	Виды деятельности	Виды, формы контроля	Электронные (цифровые) образовательные ресурсы
		все го	контр ольны е работ ы	практ ическ ие работ ы				
						<p>понятия «глагол»; Упражнение: распределение глаголов на две группы в зависимости от того, на какой вопрос отвечают: «что делать?» или «что сделать?»; Наблюдение за лексическим значением глаголов. Дифференцированное задание: группировка глаголов в зависимости от того, называют они движение или чувства; Практическая работа: выписать из набора слов только глаголы; Работа в парах: нахождение в тексте глаголов;</p>	контроль;	Образовательный портал «ЯКласс»
5.3.	Имя прилагательное (ознакомление): общее значение, вопросы («какой?», «какая?», «какое?», «какие?»), употребление в речи	5	0	0		<p>Наблюдение за предложенным набором слов: что обозначают, на какой вопрос отвечают, формулирование вывода, введение понятия «имя прилагательное»; Работа в парах: распределение имён прилагательных на три группы в зависимости от того, на какой вопрос отвечают: «какой?», «какое?», «какая?»; Наблюдение за лексическим значением имён прилагательных; Дифференцированное задание: выявление общего признака группы имён прилагательных; Практическая работа: выписывание из текста имён прилагательных;</p>	Устный опрос; Письменный контроль;	РЭШ (Российская электронная школа) Образовательный портал «ЯКласс»

№ п/п	Наименование разделов и тем программы	Количество часов			Дата изучения	Виды деятельности	Виды, формы контроля	Электронные (цифровые) образовательные ресурсы
		все го	контр ольны е работ ы	практ ическ ие работ ы				
5.4.	Предлог. Отличие предлогов от приставок. Наиболее распространённые предлоги: в, на, из, без, над, до, у, о, об и др.	4	1	0		Учебный диалог «Чем похожи и чем различаются предлоги и приставки?»; Совместное составление алгоритма различения приставок и предлогов; Списывание предложений с раскрытием скобок на основе применения алгоритма различения предлогов и приставок; Творческая работа: составление предложений, в которых есть одинаково звучащие предлоги и приставки;	Устный опрос; Письменный контроль; Контрольная работа;	РЭШ (Российская электронная школа)
Итого по разделу:		19						
Раздел 6. Синтаксис								
6.1.	Порядок слов в предложении; связь слов в предложении (повторение). Предложение как единица языка.	2	1	0		Обсуждение проблемного вопроса «Чем различаются предложение и „не предложение“?»; Наблюдение за связью слов в предложении; Упражнение: запись предложений с употреблением слов в предложениях в нужной форме (с опорой на собственный речевой опыт); Работа в парах: составление предложений из набора слов;	Устный опрос; Письменный контроль; Контрольная работа;	Образовательный портал «ЯКласс»
6.2.	Предложение и слово. Отличие предложения от слова. Наблюдение за выделением в устной речи одного из слов предложения (логическое ударение)	2	0	0		Обсуждение проблемного вопроса «Чем различаются предложение и „не предложение“?»;	Устный опрос; Письменный	Образовательный портал «ЯКласс»

№ п/п	Наименование разделов и тем программы	Количество часов			Дата изучения	Виды деятельности	Виды, формы контроля	Электронные (цифровые) образовательные ресурсы
		все го	контр ольны е работ ы	практ ическ ие работ ы				
						Наблюдение за связью слов в предложении; Упражнение: запись предложений с употреблением слов в предложениях в нужной форме (с опорой на собственный речевой опыт); Работа в парах: составление предложений из набора слов;	ый контроль;	
6.3.	Виды предложений по цели высказывания: повествовательные, вопросительные, побудительные предложения.	2	0	0		Работа с рисунками и подписями к рисункам (предложения различаются по цели высказывания, например: «Снег идёт. Снег идёт? Снег, иди!»): сравнение ситуаций, изображённых на рисунке, формулирование вывода о целях, с которыми произносятся предложения; Учебный диалог «Как соотносятся знаки препинания в конце предложения с целевой установкой предложения?»; Составление таблицы «Виды предложений по цели высказывания», подбор примеров;	Устный опрос; Письменный контроль;	РЭШ (Российская электронная школа) Образовательный портал «Учи.ру»
6.4.	Виды предложений по эмоциональной окраске (по интонации): восклицательные и невосклицательные предложения	2	1	0		Работа с рисунками и подписями к рисункам (предложения различаются по эмоциональной окраске, например: «Ландыши расцвели. Ландыши расцвели!»): сравнение ситуаций, изображённых на рисунках, наблюдение за интонационным оформлением	Устный опрос; Письменный контроль; Контрольная работа;	Образовательный портал «ЯКласс» Образовательный портал «Учи.ру»

№ п/п	Наименование разделов и тем программы	Количество часов			Дата изучения	Виды деятельности	Виды, формы контроля	Электронные (цифровые) образовательные ресурсы
		все го	контр ольны е работ ы	практ ическ ие работ ы				
						предложений; Работа в парах: сопоставление предложений, различающихся по эмоциональной окраске, произношение предложений с соответствующей интонацией; Практическая работа: выбирать из текста предложения по заданным признакам;		
Итого по разделу:		8						
Раздел 7. Орфография и пунктуация								
7.1.	Повторение правил право-писания, изученных в 1 классе: прописная буква в начале предложения и в именах собственных (имена, фамилии, клички животных); знаки препинания в конце предложения; перенос слов со строки на строку (без учёта морфемного членения слова); гласные после шипящих в сочетаниях жи, ши (в положении под ударением), ча, ща, чу, щу ; сочетания чк, чн .	7	1	0		Учебный диалог «Как использовать алгоритм порядка действий при списывании?»; Комментированное письмо: объяснение различия в звукобуквенном составе записываемых слов; Упражнения на закрепление правила написания сочетаний жи, ши, ча, ща, чу, щу; чк, чн. Взаимопроверка. Осуществление самоконтроля использования правила; Наблюдение за языковым материалом: формулирование на основе анализа предложенного материала ответа на вопрос, связанный с правилом переноса слов, уточнение правила переноса слов (буквы й, ь, ъ); Работа с таблицей (в одном столбце слова разделены по слогам, в другом	Устный опрос; Письменный контроль; Контрольная работа;	Образовательный портал «ЯКласс» Образовательный портал «Учи.ру»

№ п/п	Наименование разделов и тем программы	Количество часов			Дата изучения	Виды деятельности	Виды, формы контроля	Электронные (цифровые) образовательные ресурсы
		все го	контр ольны е работ ы	практ ическ ие работ ы				
						столбце эти же слова разделены для переноса): сопоставление различия деления слов на слоги и для переноса, объяснение разницы; Практическая работа: запись слов с делением для переноса, осуществление самоконтроля при делении слов для переноса; Дифференцированное задание: нахождение слов по заданному основанию (слова, которые нельзя перенести);		
7.2.	Формирование орфографической зоркости: осознание места возможного возникновения орфографической ошибки.	7	0	0		Самоконтроль: проверка своих письменных работ по другим предметам с целью исправления возможных ошибок на применение правила переноса слов; Практическая работа: запись предложений с использованием правила написания собственных имён существительных; Работа в парах: ответы на вопросы, в которых обязательно нужно будет применить правило написания собственных имён существительных; Творческое задание: написать текст, в котором встретится не менее шести имён собственных;	Устный опрос; Письменный контроль;	Образовательный портал «Учи.ру» Образовательный портал «ЯКласс»
7.3.	Понятие орфограммы.	2	0	0		Наблюдение за языковым материалом (слова с безударными гласными в корне слова или слова с	Устный опрос; Письменн	РЭШ (Российская

№ п/п	Наименование разделов и тем программы	Количество часов			Дата изучения	Виды деятельности	Виды, формы контроля	Электронные (цифровые) образовательные ресурсы
		все го	контр ольны е работ ы	практ ическ ие работ ы				
					<p>парными по звонкости — глухости согласными на конце слова); знакомство с понятием «орфограмма»;</p> <p>Обсуждение особенностей обозначения буквами проверяемых безударных гласных в корне слова в процессе сравнения написания ударных и безударных гласных в однокоренных словах;</p> <p>Учебный диалог «Как планировать порядок действий при выявлении места возможной орфографической ошибки»;</p> <p>Совместная разработка алгоритма применения орфограммы «Проверяемые безударные гласные в корне слова»;</p> <p>Упражнение: нахождение и фиксация орфограммы «Проверяемые безударные гласные в корне слова»;</p>	ый контроль;	электронная школа) Образовательный портал «ЯКласс» Образовательный портал «Учи.ру»	
7.4.	Использование различных способов решения орфографической задачи в зависимости от места орфограммы в слове.	7	0	1	<p>Наблюдение за языковым материалом (слова с безударными гласными в корне слова или слова с парными по звонкости — глухости согласными на конце слова); знакомство с понятием «орфограмма»;</p> <p>Обсуждение особенностей обозначения буквами проверяемых безударных гласных в корне слова в процессе сравнения написания ударных и безударных гласных в</p>	Устный опрос; Письменный контроль; Практическая работа;	Образовательный портал «ЯКласс» Образовательный портал «Учи.ру»	

№ п/п	Наименование разделов и тем программы	Количество часов			Дата изучения	Виды деятельности	Виды, формы контроля	Электронные (цифровые) образовательные ресурсы
		все го	контр ольны е работ ы	практ ическ ие работ ы				
						<p>однокоренных словах; Учебный диалог «Как планировать порядок действий при выявлении места возможной орфографической ошибки»; Совместная разработка алгоритма применения орфограммы «Проверяемые безударные гласные в корне слова»; Упражнение: нахождение и фиксация орфограммы «Проверяемые безударные гласные в корне слова»;</p>		
7.5.	Использование орфографического словаря учебника для определения (уточнения) написания слова.	5	0	0		<p>Учебный диалог «Как планировать порядок действий при выявлении места возможной орфографической ошибки»; Совместная разработка алгоритма применения орфограммы «Проверяемые безударные гласные в корне слова»; Упражнение: нахождение и фиксация орфограммы «Проверяемые безударные гласные в корне слова»; Работа в парах: выявление в ряду родственных слов нескольких проверочных слов;</p>	Устный опрос; Письменный контроль;	РЭШ (Российская электронная школа)
7.6.	Контроль и самоконтроль при проверке собственных и предложенных текстов.	2	1	0		Объяснение учащимися собственных действий при подборе проверочных слов и указание на тип орфограммы;	Устный опрос; Письменный	Образовательный портал «ЯКласс» Образовательны

№ п/п	Наименование разделов и тем программы	Количество часов			Дата изучения	Виды деятельности	Виды, формы контроля	Электронные (цифровые) образовательные ресурсы
		все го	контр ольны е работ ы	практ ическ ие работ ы				
						Работа в парах: аргументировать написание в тексте слов с изученными орфограммами; Комментированное письмо при записи слов под диктовку: выявлять наличие в корне слова изучаемых орфограмм, обосновывать способ проверки орфограмм; Самостоятельная работа: находить и фиксировать (графически обозначать) орфограммы;	контроль; Контроль ная работа; Практичес кая работа;	й портал «Учи.ру»
7.7.	<p>Ознакомление с правилами правописания и их применение:</p> <ul style="list-style-type: none"> - разделительный мягкий знак; - сочетания чт, щн, нч; - проверяемые безударные гласные в корне слова; - парные звонкие и глухие согласные в корне слова; - непроверяемые гласные и согласные (перечень слов в орфографическом словаре учебника); - прописная буква в именах собственных: имена, фамилии, отчества людей, клички животных, географические названия; - раздельное написание предлогов с именами существительными 	20	1	1		<p>Наблюдение за языковым материалом, связанным с оглушением звонких согласных в конце слова, обобщение результатов наблюдений;</p> <p>Работа с рисунками и подписями к ним, анализируются слова типа маг — мак, пруд — прут, луг — лук и т. д.;</p> <p>Учебный диалог «Когда нужно сомневаться при обозначении буквой согласных звуков, парных по звонкости — глухости?», в ходе диалога учащиеся доказывают необходимость проверки согласных звуков на конце слова и предлагают способ её выполнения;</p> <p>Совместное создание алгоритма проверки орфограммы «Парные по звонкости — глухости согласные в корне слова»;</p> <p>Работа в парах: выбор слов по заданному основанию (поиск слов, в</p>	Устный опрос; Письменн ый контроль; Контроль ная работа; Практичес кая работа;	Образовательный портал «ЯКласс»

№ п/п	Наименование разделов и тем программы	Количество часов			Дата изучения	Виды деятельности	Виды, формы контроля	Электронные (цифровые) образовательные ресурсы
		все го	контр ольны е работ ы	практ ическ ие работ ы				
						<p>которых необходимо проверить парный по звонкости — глухости согласный);</p> <p>Работа в группах: группировка слов по заданным основаниям: совпадают или не совпадают произношение и написание согласных звуков в корне слова;</p>		
Итого по разделу:		50						
Раздел 8. Развитие речи								
8.1.	<p>Выбор языковых средств в соответствии с целями и условиями устного общения для эффективного решения коммуникативной задачи (для ответа на заданный вопрос, для выражения собственного мнения). Овладение основными умениями ведения разговора (начать, поддержать, закончить разговор, привлечь внимание и т. п.). Практическое овладение диалогической формой речи. Соблюдение норм речевого этикета и орфоэпических норм в ситуациях учебного и бытового общения.</p>	5	0	0		<p>Учебный диалог, в ходе которого учащиеся учатся определять особенности ситуации общения: цели, задачи, состав участников, место, время, средства коммуникации;</p> <p>Обобщение результатов диалога: сообщение учителя о том, что в ситуации общения важно удерживать цель общения, учитывать, с кем и где происходит общение, поскольку от этих особенностей ситуации зависит выбор языковых средств;</p> <p>Комментированный устный выбор правильной реплики из нескольких предложенных, обоснование целесообразности выбора языковых средств, соответствующих цели и условиям общения;</p> <p>Рольевые игры, разыгрывание сценок для отработки умений ведения</p>	<p>Устный опрос;</p> <p>Письменный контроль;</p>	<p>РЭШ (Российская электронная школа)</p> <p>Образовательный портал «ЯКласс»</p>

№ п/п	Наименование разделов и тем программы	Количество часов			Дата изучения	Виды деятельности	Виды, формы контроля	Электронные (цифровые) образовательные ресурсы
		все го	контр ольны е работ ы	практ ическ ие работ ы				
						<p>разговора: начать, поддержать, закончить разговор, привлечь внимание и т. п.;</p> <p>Творческое задание: создание собственных диалогов в ситуациях необходимости начать, поддержать, закончить разговор, привлечь внимание и т. п.;</p> <p>Наблюдение за нормами речевого этикета;</p> <p>Ролевая игра, в которую включена отработка этикетных выражений;</p> <p>Самонаблюдение с целью оценить собственную речевую культуру во время повседневного общения;</p>		
8.2.	Умение договариваться и приходить к общему решению в совместной деятельности при проведении парной и групповой работы	3	0	1		<p>Работа в группе: анализировать уместность использования средств общения в предложенных речевых ситуациях;</p> <p>Упражнение: нахождение в предложенных текстах ошибок, связанных с правилами общения, нормами речевого этикета, исправление найденных ошибок;</p> <p>Ролевая игра «Наблюдатели», цель игры связана с оцениванием правильности выбора языковых и неязыковых средств устного общения на уроке и на переменах;</p> <p>Творческое задание: создать плакат с правилами участия в диалоге (умение слышать, точно реагировать на реплики, поддерживать разговор, приводить доводы);</p>	Устный опрос; Письменный контроль; Практическая работа;	Образовательный портал «ЯКласс» Образовательный портал «Учи.ру»

№ п/п	Наименование разделов и тем программы	Количество часов			Дата изучения	Виды деятельности	Виды, формы контроля	Электронные (цифровые) образовательные ресурсы
		все го	контр ольны е работ ы	практ ическ ие работ ы				
						Речевой тренинг: при разыгрывании ситуаций анализировать собственную успешность участия в диалоге, успешность участия в нём другой стороны;		
8.3.	Составление устного рассказа по репродукции картины. Составление устного рассказа по личным наблюдениям и вопросам	3	0	0		Составление устного рассказа по картине с опорой на вопросы / с опорой на ключевые слова / самостоятельно; Экскурсия в художественный музей (при наличии в месте проживания) или виртуальная экскурсия по художественному музею; Выбор картины, которая произвела наибольшее впечатление во время экскурсии. Устный рассказ об этой картине; Устный рассказ об этой картине; Проектное задание «Готовим виртуальную экскурсию по залам Третьяковской галереи»: каждый ученик в классе выбирает одну картину и готовит о ней рассказ, все рассказы соединяются в целостную экскурсию; Проект «Выставка одной картины»: каждую неделю в классе проводится выставка одной картины, картины по очереди подбирают учащиеся класса и готовят устный рассказ о выбранной картине; Экскурсия, по результатам которой составляется устный рассказ по личным наблюдениям во время	Устный опрос; Письменный контроль;	РЭШ (Российская электронная школа)

№ п/п	Наименование разделов и тем программы	Количество часов			Дата изучения	Виды деятельности	Виды, формы контроля	Электронные (цифровые) образовательные ресурсы
		все го	контр ольны е работ ы	практ ическ ие работ ы				
						экскурсии или по вопросам учителя;		
8.4.	Текст. Признаки текста: смысловое единство предложений в тексте; последовательность предложений в тексте; выражение в тексте законченной мысли.	3	0	0		Учебный диалог «Сравниваем слово, предложение, текст», выявление в ходе диалога сходства и различия слова, предложения, текста; Наблюдение за языковым материалом: несколько примеров текстов и «не текстов» (нарушена последовательность предложений / несколько предложений, которые не связаны единой темой / несколько предложений об одном и том же, но не выражающих мысль), сравнение, выявление признаков текста: смысловое единство предложений в тексте; последовательность предложений в тексте; выражение в тексте законченной мысли; Работа в парах: различение текста и «не текста», аргументация своей точки зрения; Наблюдение за способами связи предложений в тексте, высказывание предположений о способах связи предложений в тексте; Наблюдение за последовательностью предложений в тексте; Самостоятельная работа: восстановление деформированного текста — необходимо определить правильный порядок предложений в тексте;	Устный опрос; Письменный контроль;	РЭШ (Российская электронная школа) Образовательный портал «ЯКласс»

№ п/п	Наименование разделов и тем программы	Количество часов			Дата изучения	Виды деятельности	Виды, формы контроля	Электронные (цифровые) образовательные ресурсы
		все го	контр ольны е работ ы	практ ическ ие работ ы				
8.5.	Тема текста. Основная мысль. Заглавие текста. Подбор заголовков к предложенным текстам. Последовательность частей текста (абзацев). Корректирование текстов с нарушенным порядком предложений и абзацев. Типы текстов: описание, повествование, рассуждение, их особенности (первичное ознакомление).	4	0	1		<p>Практическая работа: формулирование основной мысли предложенных текстов; Наблюдение за структурой текста, знакомство с абзацем как структурным компонентом текста, формулирование выводов о том, что в абзаце содержится микротема; Совместная работа: определение последовательности абзацев в тексте с нарушенным порядком следования абзацев;</p> <p>Индивидуальная работа: определение порядка следования абзацев;</p> <p>Дифференцированное задание: выделение абзацев в тексте, в котором абзацы не выделены;</p> <p>Обсуждение: как связана основная мысль текста с содержанием каждого абзаца;</p> <p>Практическая работа: формулирование основной мысли текста и основной мысли каждого абзаца; преобразование основной мысли в предложение;</p>	Устный опрос; Письменный контроль; Практическая работа;	РЭШ (Российская электронная школа) Образовательный портал «ЯКласс»
8.6.	Знакомство с жанром поздравления.	2	0	0		<p>Обсуждение особенностей жанра поздравления в ходе анализа предложенных примеров поздравлений, анализ структуры текстов-поздравлений;</p> <p>Творческое задание: создание текста</p>	Устный опрос; Письменный контроль;	РЭШ

№ п/п	Наименование разделов и тем программы	Количество часов			Дата изучения	Виды деятельности	Виды, формы контроля	Электронные (цифровые) образовательные ресурсы
		все го	контр ольны е работ ы	практ ическ ие работ ы				
						поздравительной открытки (выбор повода для поздравления определяется самими учащимися);		
8.7.	Понимание текста: развитие умения формулировать простые выводы на основе информации, содержащейся в тексте.	5	0	1		Учебный диалог «Какие могут быть цели при создании текстов?», высказывание учащимися предположений о целях создания текста; Наблюдение за особенностями текста-описания, установление его особенностей, нахождение в тексте средств создания описания; Обсуждение различных текстописаний (художественных, научных описаний): выявление сходства и различий; Наблюдение за текстом повествованием и установление его особенностей; Работа в группах: сравнение текстов-повествований с текстами-описаниями; Наблюдение за текстом-рассуждением, установление его особенностей; Учебный диалог «Что важно для составления текста-рассуждения?»;	Устный опрос; Письменный контроль; Практическая работа;	Образовательный портал «ЯКласс» Образовательный портал «Учи.ру»
8.8.	Выразительное чтение текста вслух с соблюдением правильной интонации. Подробное изложение повествовательного текста объёмом 30—45 слов с опорой на вопросы	5	1	0		Коллективный анализ содержания текста, который предложен как основа для изложения (повествовательный текст объёмом 30—45 слов);	Устный опрос; Письменный контроль;	Образовательный портал «ЯКласс»

№ п/п	Наименование разделов и тем программы	Количество часов			Дата изучения	Виды деятельности	Виды, формы контроля	Электронные (цифровые) образовательные ресурсы
		все го	контр ольны е работ ы	практ ическ ие работ ы				
						Устные ответы на поставленные к тексту вопросы; Устный пересказ текста с опорой на вопросы; Письменное подробное изложение содержания текста с опорой на вопросы; Самопроверка с возможностью корректировки пересказа;	Контроль ная работа;	
Итого по разделу:		30						
Резервное время		31						
ОБЩЕЕ КОЛИЧЕСТВО ЧАСОВ ПО ПРОГРАММЕ		170	9	6				

ТЕМАТИЧЕСКОЕ ПЛАНИРОВАНИЕ 3 КЛАСС

№ п/п	Наименование разделов и тем программы	Количество часов			Дата изучения	Виды деятельности	Виды, формы контроля	Электронные (цифровые) образовательные ресурсы
		всего	контрольные работы	практические работы				
Раздел 1. Сведения о русском языке								
1.1.	Русский язык как государственный язык Российской Федерации. Знакомство с различными методами познания языка: наблюдение, анализ, лингвистический эксперимент	2	0	2		Рассказ-пояснение учителя на тему «Русский язык как государственный язык Российской Федерации»; Учебный диалог, в ходе которого формулируются суждения о многообразии языкового пространства России и о значении русского языка как государственного языка Российской Федерации; Работа в парах: придумать ситуацию применения русского языка как государственного языка Российской Федерации;	Устный опрос; Практическая работа;	Образовательный портал «Учи.ру» Образовательный портал «ЯКласс»
Итого по разделу:		2						
Раздел 2. Лексика								
2.1.	Повторение: лексическое значение слова.	4	0	4		Учебный диалог «Как можно узнать значение незнакомого слова?»; Рассказ учителя «Способы толкования лексического значения слова»; Наблюдение за структурой словарной статьи; Практическая работа с учебным толковым словарём, поиск в словаре значений нескольких слов, целью работы является освоение в процессе практической деятельности принципа построения толкового словаря; Самостоятельная работа: выписывание значений слов из толкового словаря в учебнике или из толкового словаря на бумажном или электронном носителе; Практическая работа: ведение собственных толковых словариков;	Устный опрос; Письменный контроль; Практическая работа;	Образовательный портал «Учи.ру» Образовательный портал «ЯКласс»

№ п/п	Наименование разделов и тем программы	Количество часов			Дата изучения	Виды деятельности	Виды, формы контроля	Электронные (цифровые) образовательные ресурсы
		всего	контрольные работы	практические работы				
2.2.	Прямое и переносное значение слова (ознакомление).	1	0	1		Наблюдение за употреблением слов в переносном значении с использованием юмористических рисунков; Комментированное выполнение заданий, направленных на развитие умения анализировать употребление в тексте слов в прямом и переносном значении; Работа в парах: нахождение в тексте слов в переносном значении; Работа в группах: работа с ситуациями, в которых необходимо сравнивать прямое и переносное значение слов, подбирать предложения, в которых слово употреблено в прямом/ переносном значении;	Практическая работа;	Образовательный портал «ЯКласс» Образовательный портал «Учи.ру»
2.3.	Устаревшие слова (ознакомление)	1	0	1		Учебный диалог «По каким причинам слова выходят из употребления?», высказывание предположений с последующим сопоставлением предположений с информацией в учебнике; Работа в парах: соотнесение устаревших слов с их современными синонимами; Работа в группах: нахождение в тексте устаревших слов и установление их значения;	Практическая работа;	Образовательный портал «Учи.ру» Образовательный портал «ЯКласс»
Итого по разделу:		6						
Раздел 3. Фонетика и графика								
3.1.	Повторение: звуки русского языка: гласный/согласный, гласный ударный/безударный, согласный твёрдый/мягкий, парный/непарный, согласный глухой/звонкий, парный/непарный; функции разделительных мягкого и	5	1	4		Упражнение: определить существенный признак для классификации звуков; Работа в парах: классификация предложенного набора звуков с последующей коллективной проверкой; Работа в группах: определение соотношения количества звуков и букв в предложенном наборе слов, заполнение таблицы с тремя колонками: количество звуков равно количеству букв, количество звуков меньше количества	Устный опрос; Контрольная работа; Практическая работа;	Образовательный портал «Учи.ру» Образовательный портал «ЯКласс»

№ п/п	Наименование разделов и тем программы	Количество часов			Дата изучения	Виды деятельности	Виды, формы контроля	Электронные (цифровые) образовательные ресурсы
		всего	контр ольн ые работ ы	практи ческие работы				
	твёрдого знаков, условия использования на письме разделительных мягкого и твёрдого знаков					букв, количество звуков больше количества букв;		
3.2.	Соотношение звукового и буквенного состава в словах с разделительными ь и ъ, в словах с непроизносимыми согласными	1	0	1		Комментированное выполнение задания, связанного с объяснением различий в звукобуквенном составе слов с разделительными ь и ъ, в словах с непроизносимыми согласными;	Практическая работа;	Образовательный портал «ЯКласс» Образовательный портал «Учи.ру»
3.3.	Использование алфавита при работе со словарями, справочниками, каталогами	2	0	2		Самостоятельная работа по систематизации информации: записывать предложенный набор слов в алфавитном порядке; Дифференцированное задание: нахождение ошибок при выполнении задания расставить фамилии в алфавитном порядке; Практическая работа: расставить книги в библиотечном уголке класса в алфавитном порядке, ориентируясь на фамилию автора; Практическая работа при изучении всех разделов курса, связанная с применением знания алфавита при работе со словарями, справочниками;	Устный опрос; Практическая работа;	Образовательный портал «ЯКласс» Образовательный портал «Учи.ру»
Итого по разделу:		8						
Раздел 4. Состав слова (морфемика)								
4.1.	Повторение: корень как обязательная часть слова; однокоренные (родственные) слова; признаки однокоренных	6	0	6		Учебный диалог «Чем похожи родственные слова, чем они различаются? Как найти корень слова?»; Наблюдение за группами родственных слов, поиск для каждой группы слова, с помощью которого можно	Устный опрос; Письменный контроль; Практическая	Образовательный портал «ЯКласс» Образовательный портал

№ п/п	Наименование разделов и тем программы	Количество часов			Дата изучения	Виды деятельности	Виды, формы контроля	Электронные (цифровые) образовательные ресурсы
		всего	контр ольн ые работ ы	практи ческие работы				
	(родственных) слов; различение однокоренных слов и синонимов, однокоренных слов и слов с омонимичными корнями; выделение в словах корня (простые случаи); окончание как изменяемая часть слова.					объяснить значение родственных слов; Упражнение: выделение корня в предложенных словах с опорой на алгоритм выделения корня; Комментированный анализ текста: поиск в нём родственных слов; Работа в парах: обнаружение среди родственных слов слова с омонимичным корнем; Самостоятельная работа: объединение в группы слов с одним и тем же корнем; Дифференцированное задание: контролировать правильность объединения родственных слов в группы при работе с группами слов с омонимичными корнями;	работа;	«Учи.ру»
4.2.	Однокоренные слова и формы одного и того же слова. Корень, приставка, суффикс — значимые части слова. Нулевое окончание (ознакомление)	4	1	3		Работа по построению схемы, отражающей различие родственных слов и форм одного и того же слова с учётом двух позиций: значение и состав слова (обсудить разные способы передачи на схеме идеи о полном совпадении значения у форм слова и сходстве основного значения, но не полной тождественности значения родственных слов; различие только в окончаниях между формами слов и различия в составе слова у родственных слов — появление приставок, суффиксов); Объяснение роли и значения суффиксов/приставок; Работа в группах: анализ текста с установкой на поиск в нём слов с заданными приставками/суффиксами; Наблюдение за словами с нулевым окончанием; Совместное построение алгоритма разбора слова по составу; Тренинг в разборе слов по составу в соответствии с отрабатываемым алгоритмом, корректировка с помощью учителя своих учебных действий для преодоления ошибок при выделении в слове корня, окончания, приставки, суффикса; Комментированное выполнение анализа заданных схем	Устный опрос; Письменный контроль; Контрольная работа; Практическая работа;	Образовательный портал «ЯКласс» Образовательный портал «Учи.ру»

№ п/п	Наименование разделов и тем программы	Количество часов			Дата изучения	Виды деятельности	Виды, формы контроля	Электронные (цифровые) образовательные ресурсы
		всего	контрольные работы	практические работы				
						состава слова и подбор слов заданного состава; Дифференцированное задание: обнаружение ошибок в установлении соответствия схем состава слова и слов;		
Итого по разделу:		10						
Раздел 5. Морфология								
5.1.	Части речи. Имя существительное: общее значение, вопросы, употребление в речи.	6	0	6		Учебный диалог «По каким признакам мы распределяем слова по частям речи?»; Составление по результатам диалога таблицы «Части речи», по горизонтали в строках таблицы отражены следующие параметры: «Значение», «Вопросы», «Какие признаки не изменяются», «какие признаки изменяются»; Упражнение: группировка предложенного набора слов на основании того, какой частью речи они являются; Наблюдение за грамматическими признаками имён существительных, соотнесение сделанных выводов с информацией ей в учебнике;	Устный опрос; Письменный контроль; Практическая работа;	Образовательный портал «ЯКласс» Образовательный портал «Учи.ру» Образовательный портал «Яндекс.Учебник»,
5.2.	Имена существительные единственного и множественного числа.	3	0	3		Наблюдение за грамматическими признаками имён существительных, соотнесение сделанных выводов с информацией ей в учебнике;	Устный опрос; Практическая работа;	Образовательный портал «ЯКласс» Образовательный портал «Учи.ру» Образовательный портал «Яндекс.Учебник»,
5.3.	Имена существительные	3	0	3		Работа в парах: нахождение у группы имён	Устный опрос;	Образовательный

№ п/п	Наименование разделов и тем программы	Количество часов			Дата изучения	Виды деятельности	Виды, формы контроля	Электронные (цифровые) образовательные ресурсы
		всего	контрольные работы	практические работы				
	мужского, женского и среднего рода.					существительных грамматического признака, который объединяет эти имена существительные в группу;	Практическая работа;	портал «ЯКласс» Образовательный портал «Учи.ру» Образовательный портал «Фоксфорд»
5.4.	Падеж имён существительных. Определение падежа, в котором употреблено имя существительное. Изменение имён существительных по падежам и числам (склонение)	7	1	6		Практическая работа: изменение имён существительных по указанному признаку;	Устный опрос; Письменный контроль; Контрольная работа; Практическая работа;	Образовательный портал «Фоксфорд» Образовательный портал «Яндекс.Учебник», Образовательный портал «ЯКласс»
5.5.	Имена существительные 1, 2, 3-го склонения.	9	0	9		Работа в группах: объединение имён существительных в группы по определённому признаку (например, род или число);	Устный опрос; Письменный контроль; Практическая работа; Тестирование;	Образовательный портал «Фоксфорд» Образовательный портал «Яндекс.Учебник», Образовательный портал «ЯКласс»
5.6.	Имена существительные одушевлённые и	1	0	1		Дифференцированное задание: нахождение в ряду имён существительных такого слова, которое по какому-то	Практическая работа;	Образовательный портал

№ п/п	Наименование разделов и тем программы	Количество часов			Дата изучения	Виды деятельности	Виды, формы контроля	Электронные (цифровые) образовательные ресурсы
		всего	контрольные работы	практические работы				
	неодушевлённые.					грамматическому признаку отличается от остальных слов в ряду;		«Фоксфорд» Образовательный портал «Яндекс.Учебник», Образовательный портал «ЯКласс»
5.7.	Имя прилагательное: общее значение, вопросы, употребление в речи.	6	1	5		Наблюдение за соотношением формы имени прилагательного с формой имени существительного, формулирование вывода по результатам наблюдения, соотношение собственных выводов с информацией в учебнике;	Устный опрос; Письменный контроль; Контрольная работа; Практическая работа;	Образовательный портал «Фоксфорд» Образовательный портал «Яндекс.Учебник», Образовательный портал «ЯКласс»
5.8.	Зависимость формы имени прилагательного от формы имени существительного. Изменение имён прилагательных по родам, числам и падежам (кроме имён прилагательных на -ий, -ов, -ин).	5	0	5		Комментированное выполнение задания на нахождение грамматических признаков имён прилагательных;	Устный опрос; Письменный контроль; Практическая работа;	Образовательный портал «Фоксфорд» Образовательный портал «Яндекс.Учебник», Образовательный портал «ЯКласс»
5.9.	Склонение имён прилагательных.	3	0	3		Практическая работа: поиск ошибок на согласование имён существительных и имён прилагательных,	Устный опрос; Письменный	Образовательный портал

№ п/п	Наименование разделов и тем программы	Количество часов			Дата изучения	Виды деятельности	Виды, формы контроля	Электронные (цифровые) образовательные ресурсы
		всего	контрольные работы	практические работы				
						исправление найденных ошибок;	контроль; Практическая работа;	«Фоксфорд» Образовательный портал «Яндекс.Учебник», Образовательный портал «ЯКласс»
5.10	Местоимение (общее представление).	1	0	1		Наблюдение за ролью местоимений в тексте;	Устный опрос; Практическая работа;	Образовательный портал «Фоксфорд» Образовательный портал «Яндекс.Учебник», Образовательный портал «ЯКласс»
5.11	Личные местоимения, их употребление в речи. Использование личных местоимений для устранения неоправданных повторов в тексте.	6	0	6		Работа в группах: определение уместности употребления местоимений в тексте, обнаружение речевых ошибок, связанных с неудачным употреблением местоимений;	Устный опрос; Письменный контроль; Практическая работа;	Образовательный портал «Фоксфорд» Образовательный портал «Яндекс.Учебник», Образовательный портал «ЯКласс»
5.12	Глагол: общее значение, вопросы, употребление в речи.	2	0	2		Наблюдение за грамматическими признаками глаголов (число, время, род в прошедшем времени),	Устный опрос; Письменный	Образовательный портал

№ п/п	Наименование разделов и тем программы	Количество часов			Дата изучения	Виды деятельности	Виды, формы контроля	Электронные (цифровые) образовательные ресурсы
		всего	контрольные работы	практические работы				
						формулирование выводов по результатам наблюдений, соотнесение собственных выводов с информацией в учебнике;	контроль; Практическая работа;	«Фоксфорд» Образовательный портал «Яндекс.Учебник», Образовательный портал «ЯКласс»
5.13	Неопределённая форма глагола.	1	0	1		Практическая работа: анализ текста на наличие в нём глаголов, грамматические характеристики которых даны (из числа изученных); Различать глаголы; отвечающие на вопросы «что делать» и «что сделать?»;	Устный опрос; Практическая работа;	Образовательный портал «Фоксфорд» Образовательный портал «Яндекс.Учебник», Образовательный портал «ЯКласс»
5.14	Настоящее, будущее, прошедшее время глаголов.	6	0	6		Творческая работа: трансформировать текст, изменяя время глагола; Обсуждение правильности соотнесения глаголов и грамматических характеристик (из числа изученных);	Устный опрос; Письменный контроль; Практическая работа; Тестирование;	Образовательный портал «Яндекс.Учебник», Образовательный портал «Фоксфорд» Образовательный портал «Учи.ру» Образовательный портал «ЯКласс»

№ п/п	Наименование разделов и тем программы	Количество часов			Дата изучения	Виды деятельности	Виды, формы контроля	Электронные (цифровые) образовательные ресурсы
		всего	контрольные работы	практические работы				
5.15	Изменение глаголов по временам, числам. Род глаголов в прошедшем времени.	5	1	4		Работа в парах: группировка глаголов на основании изученных грамматических признаков;	Устный опрос; Письменный контроль; Контрольная работа; Практическая работа;	Образовательный портал «ЯКласс» Образовательный портал «Учи.ру» Образовательный портал «Яндекс. Учебник», Образовательный портал «Фоксфорд»
5.16	Частица <i>не</i> , её значение	2	0	2		Раздельное написание частицы <i>не</i> с глаголами;	Устный опрос; Практическая работа;	Образовательный портал «Яндекс. Учебник», Образовательный портал «Учи.ру» Образовательный портал «ЯКласс»
Итого по разделу:		66						
Раздел 6. Синтаксис								
6.1.	Предложение. Установление при помощи смысловых (синтаксических) вопросов	3	0	3		Комментированное выполнение задания: выписать из предложения пары слов, от одного из которых к другому можно задать смысловой (синтаксический) вопрос;	Устный опрос; Практическая работа;	Образовательный портал «ЯКласс» Образовательный

№ п/п	Наименование разделов и тем программы	Количество часов			Дата изучения	Виды деятельности	Виды, формы контроля	Электронные (цифровые) образовательные ресурсы
		всего	контрольные работы	практические работы				
	связи между словами в предложении.					<p>Самостоятельная работа: установление при помощи смысловых (синтаксических) вопросов связи между словами в предложении;</p> <p>Учебный диалог, направленный на актуализацию знаний о видах предложений по цели высказывания и по эмоциональной окраске;</p> <p>Дифференцированное задание: определение признака классификации предложений;</p> <p>Упражнение: нахождение в тексте предложений с заданными характеристиками;</p> <p>Работа с таблицей: по горизонтали в строках — вид по эмоциональной окраске, по вертикали в столбцах — вид по цели высказывания, подбор примеров для ячеек таблицы;</p> <p>Работа в группах: соотнесение предложений и их характеристик (цель высказывания, эмоциональная окраска);</p> <p>Самостоятельная работа: выписывание из текста повествовательных, побудительных, вопросительных предложений;</p> <p>Работа в парах: классификация предложений;</p>		й портал «Учи.ру» Образовательный портал «Яндекс.Учебник»,
6.2.	Главные члены предложения — подлежащее и сказуемое.	7	1	6		<p>Совместное составление алгоритма нахождения главных членов предложения;</p> <p>Упражнения на нахождение подлежащих и сказуемых;</p>	<p>Устный опрос;</p> <p>Письменный контроль;</p> <p>Контрольная работа;</p> <p>Практическая работа;</p>	<p>Образовательный портал «Яндекс.Учебник»,</p> <p>Образовательный портал «Учи.ру»</p> <p>Образовательный портал «ЯКласс»</p> <p>Образовательный портал</p>

№ п/п	Наименование разделов и тем программы	Количество часов			Дата изучения	Виды деятельности	Виды, формы контроля	Электронные (цифровые) образовательные ресурсы
		всего	контрольные работы	практические работы				
								«Фоксфорд»
6.3.	Второстепенные члены предложения (без деления на виды).	7	0	7		Совместное составление алгоритма нахождения второстепенных членов предложения; Упражнения на нахождение второстепенных членов предложения;	Устный опрос; Письменный контроль; Практическая работа; Тестирование;	Образовательный портал «Фоксфорд» Образовательный портал «Яндекс.Учебник», Образовательный портал «Учи.ру» Образовательный портал «ЯКласс»
6.4.	Предложения распространённые и нераспространённые.	1	0	1		Распознавать распространённые предложения; Распознавать нераспространённые предложения;	Устный опрос; Практическая работа;	Образовательный портал «ЯКласс» Образовательный портал «Учи.ру» Образовательный портал «Яндекс.Учебник»,
6.5.	Наблюдение за однородными членами предложения с	8	1	7		Наблюдение за предложениями с однородными членами; Объяснение выбора нужного союза в предложении с	Устный опрос; Письменный	Образовательный портал «ЯКласс»

№ п/п	Наименование разделов и тем программы	Количество часов			Дата изучения	Виды деятельности	Виды, формы контроля	Электронные (цифровые) образовательные ресурсы
		всего	контрольные работы	практические работы				
	союзами и, а, но и без союзов					однородными членами; Комментированное выполнение задания нахождение в тексте предложений с однородными членами; Работа в парах: продолжение ряда однородных членов предложения; Творческое задание: составление предложений с однородными членами;	контроль; Контрольная работа; Практическая работа;	Образовательный портал «Учи.ру» Образовательный портал «Яндекс.Учебник»,
Итого по разделу:		26						
Раздел 7. Орфография и пунктуация								
7.1.	Повторение правил правописания, изученных в 1 и 2 классах.	2	0	2		Учебный диалог «Как планировать свои действия по решению орфографической задачи?», по результатам диалога актуализация последовательности действий по проверке изученных орфограмм; Моделирование алгоритмов применения изучаемых в данном классе орфографических правил, следование составленным алгоритмам; Применять изученные правила правописания;	Устный опрос; Практическая работа;	Образовательный портал «ЯКласс» Образовательный портал «Учи.ру» Образовательный портал «Яндекс.Учебник»,
7.2.	Формирование орфографической зоркости: осознание места возможного возникновения орфографической ошибки, использование различных способов решения орфографической задачи в зависимости от места орфограммы в слове. .	6	0	6		Работа в парах: группировка слов по месту орфограммы; Работа в парах: группировка слов по типу орфограммы; Работа в группах: группировка слов, написание которых можно объяснить изученными правилами, и слов, написание которых изученными правилами объяснить нельзя; Комментированное выполнение анализа текста на наличие в нём слов с определённой орфограммой;	Устный опрос; Письменный контроль; Практическая работа;	Образовательный портал «ЯКласс» Образовательный портал «Учи.ру» Образовательный портал «Яндекс.Учебник»,

№ п/п	Наименование разделов и тем программы	Количество часов			Дата изучения	Виды деятельности	Виды, формы контроля	Электронные (цифровые) образовательные ресурсы
		всего	контр ольн ые работ ы	практи ческие работы				
								Московский образовательный канал Проект «Учимся вместе» уроки для 1-4 классов
7.3.	Использование орфографического словаря для определения (уточнения) написания слова. Контроль и самоконтроль при проверке собственных и предложенных текстов	1	0	1		Упражнение на развитие контроля: нахождение орфографических ошибок (с указанием на их количество и без такого указания); Оценивание собственного результата выполнения орфографической задачи, корректировка с помощью учителя своих действий для преодоления ошибок при списывании текстов и записи под диктовку;	Устный опрос; Практическая работа;	Образовательный портал «Яндекс .Учебник», Образовательный портал «Учи.ру» Образовательный портал «ЯКласс»
7.4.	Ознакомление с правилами правописания и их применение: - разделительный твёрдый знак; - непроизносимые согласные в корне слова; - мягкий знак после шипящих на конце имён существительных; - безударные гласные в падежных окончаниях имён существительных (на уровне наблюдения); - раздельное написание предлогов с личными местоимениями; - непроверяемые гласные и	13	1	12		Моделирование предложений, включая в них слова с непроверяемыми орфограммами; Создание ситуации выбора для оценки своих возможностей при выборе упражнений на закрепление орфографического материала; Проектное задание: создание собственных текстов с максимальным количеством включённых в них словарных слов; Проектное задание: создание собственных текстов с максимальным количеством включённых в них слов с определённой орфограммой; Находить и исправлять ошибки; Применять изученные правила правописания;	Устный опрос; Письменный контроль; Контрольная работа; Практическая работа; Тестирование;	Образовательный портал «Яндекс .Учебник», Образовательный портал «Учи.ру» Образовательный портал «ЯКласс»

№ п/п	Наименование разделов и тем программы	Количество часов			Дата изучения	Виды деятельности	Виды, формы контроля	Электронные (цифровые) образовательные ресурсы
		всего	контр ольн ые работ ы	практи ческие работы				
	согласные (перечень слов в орфографическом словаре учебника); - раздельное написание частицы не с глаголами							
Итого по разделу:		22						
Раздел 8. Развитие речи								
8.1.	Нормы речевого этикета: устное и письменное приглашение, просьба, извинение, благодарность, отказ и др.	1	0	1		Практическая работа: построение речевого высказывания в соответствии с поставленной коммуникативной задачей; Работа с текстами шуточных стихотворений о несоблюдении норм речевого этикета, культуры общения; Работа с аудиозаписями диалогов: анализ соблюдения норм речевого этикета; Самооценка собственной речевой культуры во время общения; Творческие работы: создание с использованием норм речевого этикета небольших устных и письменных текстов, содержащих приглашение/просьбу/извинение/благодарность/отказ; Творческие работы: создание с использованием норм речевого этикета небольших устных и письменных текстов, содержащих приглашение/просьбу/извинение/благодарность/отказ;	Практическая работа;	РЭШ (Российская электронная школа) Образовательный портал «ЯКласс» Образовательный портал «Учи.ру»
8.2.	Соблюдение норм речевого этикета и орфоэпических норм в ситуациях учебного и бытового общения.	3	0	3		Ролевая игра «Наблюдатели», цель игры — оценка правильности выбора языковых и неязыковых средств устного общения на уроке и на переменах, в конце учебного дня подведение итогов игры; Строить устное диалогическое высказывание (на	Устный опрос; Практическая работа;	РЭШ (Российская электронная школа)

№ п/п	Наименование разделов и тем программы	Количество часов			Дата изучения	Виды деятельности	Виды, формы контроля	Электронные (цифровые) образовательные ресурсы
		всего	контрольные работы	практические работы				
						определённую тему и по наблюдениям) с соблюдением орфоэпических норм и правильной интонации;		Образовательный портал «ЯКласс» Образовательный портал «Учи.ру»
8.3.	Особенности речевого этикета в условиях общения с людьми, плохо владеющими русским языком.	0.5	0	0.5		Практическая работа: построение речевого высказывания в соответствии с поставленной коммуникативной задачей;	Устный опрос;	Образовательный портал «ЯКласс» Образовательный портал «Учи.ру» Московский образовательный канал Проект «Учимся вместе» уроки для 1-4 классов
8.4.	Формулировка и аргументирование собственного мнения в диалоге и дискуссии. Умение договариваться и приходить к общему решению в совместной деятельности. Умение контролировать (устно координировать) действия при проведении парной и групповой работы.	1.5	0	1.5		Писать под диктовку текст объёмом не более 65 слов с учётом изученных правил правописания;	Устный опрос; Практическая работа;	Образовательный портал «Фоксфорд» Московский образовательный канал Проект «Учимся вместе» уроки для 1-4 классов

№ п/п	Наименование разделов и тем программы	Количество часов			Дата изучения	Виды деятельности	Виды, формы контроля	Электронные (цифровые) образовательные ресурсы
		всего	контр ольн ые работ ы	практи ческие работы				
								РЭШ (Российская электронная школа)
8.5.	Повторение и продолжение работы с текстом, начатой во 2 классе: признаки текста, тема текста, основная мысль текста, заголовок, редактирование текстов с нарушенным порядком предложений и абзацев.	6	0	6		Учебный диалог «Чем различаются тема текста и основная мысль текста? Как определить тему текста? Как определить основную мысль текста?»; Комментированное выполнение задания на определение темы и основной мысли предложенных текстов; Дифференцированное задание: нахождение ошибок в определении темы и основной мысли текста; Практическая работа: анализ и корректировка текстов с нарушенным порядком предложений; Практическая работа: нахождение в тексте смысловых пропусков;	Устный опрос; Практическая работа;	Образовательный портал «ЯКласс» Образовательный портал «Учи.ру» Образовательный портал «Яндекс .Учебник»,
8.6.	План текста. Составление плана текста, написание текста по заданному плану. Связь предложений в тексте с помощью личных местоимений, синонимов, союзов <i>и, а, но</i> .	5	0	5		Совместное составление плана текста; Работа в парах: составление плана предложенного текста; Работа в группах: соотнесение текста и нескольких вариантов плана этого текста, обоснование выбора наиболее удачного плана; Практическая работа: воспроизведение текста в соответствии с заданием: подробно, выборочно;	Устный опрос; Практическая работа;	Образовательный портал «Учи.ру» Образовательный портал «ЯКласс» Образовательный портал «Яндекс .Учебник»,
8.7.	Ключевые слова в тексте. Определение типов текстов (повествование, описание,	4	0	4		Наблюдение за тремя текстами разного типа (повествование, описание, рассуждение) на одну тему, формулирование выводов об особенностях каждого из	Устный опрос; Практическая работа;	Образовательный портал

№ п/п	Наименование разделов и тем программы	Количество часов			Дата изучения	Виды деятельности	Виды, формы контроля	Электронные (цифровые) образовательные ресурсы
		всего	контрольные работы	практические работы				
	рассуждение) и создание собственных текстов заданного типа.					трёх типов текстов; Обобщение результатов проведённого наблюдения при составлении таблицы «Три типа текстов», в строках таблицы отражены следующие параметры сравнения текстов: «Цель создания текста», «Особенности построения текста», «Особенности языковых средств»; Работа в группах: выбор наиболее подходящего для каждой из предложенных ситуаций типа текста (с опорой на таблицу «Три типа текстов»); Творческие задания: создавать устные и письменные тексты разных типов (описание, рассуждение, повествование); Строить устное диалогическое высказывание (на определённую тему и по наблюдениям) с соблюдением орфоэпических норм и правильной интонации;		«Фоксфорд» Образовательный портал «Яндекс.Учебник», Образовательный портал «ЯКласс»
8.8.	Знакомство с жанром письма, поздравительной открытки, объявления.	5	0	5		Строить устное диалогическое высказывание (на определённую тему и по наблюдениям) с соблюдением орфоэпических норм и правильной интонации;	Устный опрос; Практическая работа;	Образовательный портал «Учи.ру» Образовательный портал «Фоксфорд»
8.9.	Изложение текста по коллективно или самостоятельно составленному плану.	3	0	3		Строить устное диалогическое высказывание (на определённую тему и по наблюдениям) с соблюдением орфоэпических норм и правильной интонации; Изложение текста по заданному и коллективно или самостоятельно составленному плану; Формулировать устно и письменно простые выводы на основе прочитанной (услышанной) информации;	Устный опрос; Практическая работа;	Образовательный портал «ЯКласс» Образовательный портал «Фоксфорд» Образовательный

№ п/п	Наименование разделов и тем программы	Количество часов			Дата изучения	Виды деятельности	Виды, формы контроля	Электронные (цифровые) образовательные ресурсы
		всего	контрольные работы	практические работы				
								портал «Яндекс.Учебник»,
8.10	Изучающее, ознакомительное чтение	1	0	1		Понимать тексты разных типов; Формулировать устно и письменно простые выводы на основе прочитанной (услышанной) информации;	Устный опрос; Практическая работа;	
Итого по разделу:		30						
Резервное время		0						
ОБЩЕЕ КОЛИЧЕСТВО ЧАСОВ ПО ПРОГРАММЕ		170	8	162				

ТЕМАТИЧЕСКОЕ ПЛАНИРОВАНИЕ 4 КЛАСС

№ п/п	Наименование разделов и тем программы	Количество часов			Дата изучения	Виды деятельности	Виды, формы контроля	Электронные (цифровые) образовательные ресурсы
		всего	контрольные работы	практические работы				
Раздел 1. Сведения о русском языке								
1.1.	Русский язык как язык межнационального общения.	0.5	0	0.5		Учебный диалог «Почему каждому народу важно сохранять свой язык? Как общаться разным народам, проживающим в одной стране?», в ходе диалога формулируются суждения о многообразии языкового пространства России и о значении русского языка как языка межнационального общения; Работа в парах: придумать ситуацию использования русского языка как языка межнационального общения;	Устный опрос;	Образовательный портал «Фоксфорд» Образовательный портал «Яндекс .Учебник»,
1.2.	Знакомство с различными методами познания языка: наблюдение, анализ, лингвистический эксперимент, мини-исследование, проект	0.5	0	0.5		Учебный диалог «Как выбирать источник информации при выполнении мини-исследования, проектного задания?»; Выполнение совместных и индивидуальных проектных заданий с опорой на предложенные образцы во всех разделах курса;	Устный опрос;	Образовательный портал «ЯКласс» Образовательный портал «Яндекс .Учебник»,
Итого по разделу:		1						
Раздел 2. Фонетика и графика								
2.1.	Характеристика, сравнение, классификация звуков вне слова и в слове по заданным параметрам.	1	0	1		Учебный диалог «По каким признакам мы умеем характеризовать звуки?»; Работа в парах: устная характеристика звуков по заданным признакам;	Устный опрос;	Образовательный портал «Яндекс .Учебник», Образовательный портал «Учи.ру» Образовательный

№ п/п	Наименование разделов и тем программы	Количество часов			Дата изучения	Виды деятельности	Виды, формы контроля	Электронные (цифровые) образовательные ресурсы
		всего	контрольные работы	практические работы				
								портал «ЯКласс»
2.2.	Звуко-буквенный разбор слова	1	0	1		Совместный анализ предложенного алгоритма звукобуквенного разбора; Практическая работа: проведение звукобуквенного разбора предложенных слов;	Практическая работа;	Образовательный портал «ЯКласс» Образовательный портал «Учи.ру» Образовательный портал «Яндекс .Учебник»,
Итого по разделу:		2						
Раздел 3. Лексика								
3.1.	Повторение и продолжение работы: наблюдение за использованием в речи синонимов, антонимов, устаревших слов (простые случаи).	3	0	3		Комментированное выполнение задания: выбор из ряда синонимов слова, которое подходит для заполнения пропуска в предложении текста, объяснение своего выбора; Работа в группах: работа с дидактическим текстом, анализ уместности использования слов в предложениях, нахождение случаев неудачного выбора слова, корректировка обнаруженных ошибок (выбор наиболее точного синонима);	Устный опрос;	Образовательный портал «ЯКласс» Образовательный портал «Учи.ру» Образовательный портал «Яндекс .Учебник»,
3.2.	Наблюдение за использованием в речи фразеологизмов (простые случаи)	2	0	2		Работа с рисунками: соотнесение рисунков с соответствующими им фразеологизмами; Работа в парах: соотнесение фразеологизмов и их значений. Работа в группах: поиск в текстах фразеологизмов; Дифференцированное задание: работа со словарём фразеологизмов, выписывание значений 2—3	Практическая работа;	Образовательный портал «ЯКласс» Образовательный портал «Учи.ру» Образовательный портал «Яндекс

№ п/п	Наименование разделов и тем программы	Количество часов			Дата изучения	Виды деятельности	Виды, формы контроля	Электронные (цифровые) образовательные ресурсы
		всего	контрольные работы	практические работы				
						фразеологизмов; Творческое задание: создание собственных шуточных рисунков, основанных на буквальном понимании значения слов, входящих в состав фразеологизма;		.Учебник»,
Итого по разделу:		5						
Раздел 4. Состав слова (морфемика)								
4.1.	Повторение: состав изменяемых слов, выделение в словах с однозначно выделяемыми морфемами окончания, корня, приставки, суффикса.	1	0	1		Учебный диалог «Что мы помним о частях слова?», в ходе диалога даётся устная характеристика частей слова по заданным признакам (значение, способ выделения, способ обозначения); Упражнение: проведение по предложенному алгоритму разбора слова по составу;	Устный опрос;	Образовательный портал «ЯКласс» Образовательный портал «Учи.ру»
4.2.	Основа слова. Состав неизменяемых слов (ознакомление).	2	0	2		Упражнение: проведение по предложенному алгоритму разбора слова по составу; Работа в парах: поиск ошибок в разборе слова по составу;	Практическая работа;	Образовательный портал «ЯКласс» Образовательный портал «Учи.ру»
4.3.	Значение наиболее употребляемых суффиксов изученных частей речи (ознакомление)	2	0	2		Работа в парах: поиск ошибок в разборе слова по составу;	Устный опрос;	Образовательный портал «ЯКласс» Образовательный портал «Учи.ру» Образовательный портал «Яндекс .Учебник»,

№ п/п	Наименование разделов и тем программы	Количество часов			Дата изучения	Виды деятельности	Виды, формы контроля	Электронные (цифровые) образовательные ресурсы
		всего	контрольные работы	практические работы				
Итого по разделу:		5						
Раздел 5. Морфология								
5.1.	Части речи самостоятельные и служебные.	1	0	1		Работа с таблицей «Части речи», анализ содержания таблицы, установление основания для сравнения слов, относящихся к разным частям речи; Упражнение: группировка слов на основании того, какой частью речи они являются; Дифференцированное задание: классификация частей речи по признаку (самостоятельные и служебные части речи);	; Устный опрос;	Образовательный портал «Фоксфорд» Образовательный портал «Яндекс .Учебник», Образовательный портал «ЯКласс»
5.2.	Имя существительное. Повторение: склонение имён существительных; имена существительные 1, 2, 3-го склонения.	2	0	2		Работа в группах: нахождение основания для группировки слов (в качестве основания для группировки могут быть использованы различные признаки, например: по частям речи; для имён существительных — по родам, числам, склонениям, для глаголов — по вопросам, временам, спряжениям); Практическая работа: определение грамматических признаков имён существительных;	Устный опрос; Практическая работа;	Образовательный портал «Фоксфорд» Образовательный портал «Яндекс .Учебник», Образовательный портал «ЯКласс»
5.3.	Несклоняемые имена существительные (ознакомление).	1	0	1		Упражнение: нахождение в тексте (например, в поэтическом) имён существительных с заданными грамматическими характеристиками; Дифференцированное задание: нахождение в ряду имён существительных лишнего имени существительного — не имеющего какого-то из тех грамматических признаков, которыми обладают остальные слова в группе;	Устный опрос;	Образовательный портал «ЯКласс» Образовательный портал «Учи.ру» Образовательный портал «Яндекс .Учебник»,

№ п/п	Наименование разделов и тем программы	Количество часов			Дата изучения	Виды деятельности	Виды, формы контроля	Электронные (цифровые) образовательные ресурсы
		всего	контрольные работы	практические работы				
5.4.	Имя прилагательное. Повторение: зависимость формы имени прилагательного от формы имени существительного.	1	0	1		Комментированное выполнение задания по соотнесению формы имени прилагательного с формой имени существительного;	Практическая работа;	Образовательный портал «Фоксфорд» Образовательный портал «Яндекс.Учебник», Образовательный портал «ЯКласс»
5.5.	Склонение имён прилагательных во множественном числе.	2	0	2		Комментированное выполнение задания по соотнесению формы имени прилагательного с формой имени существительного; Работа в группах: анализ дидактического текста, поиск ошибок на согласование имён существительных и имён прилагательных, исправление найденных ошибок;	Устный опрос; Практическая работа;	Образовательный портал «ЯКласс» Образовательный портал «Учи.ру»
5.6.	Местоимение. Личные местоимения. Повторение: личные местоимения 1-го и 3-го лица единственного и множественного числа; склонение личных местоимений.	5	1	4		Упражнение: группировка слов на основании того, какой частью речи они являются; Упражнение: соотнесение слов и наборов их грамматических характеристик;	Устный опрос; Контрольная работа; Практическая работа;	Образовательный портал «ЯКласс» Образовательный портал «Учи.ру»
5.7.	Глагол. Изменение глаголов по лицам и числам в настоящем и будущем времени (спряжение). I и II спряжение глаголов. Способы определения I	22	3	19		Комментированное выполнение задания: соотнесение глаголов и их грамматических характеристик; Работа в группах: объединение глаголов в группы по определённому признаку (например, время, спряжение); Моделирование в процессе коллективной работы алгоритма определения спряжения глаголов с безударными личными окончаниями, следование данному алгоритму при	Устный опрос; Контрольная работа; Практическая работа; Диктант;	Образовательный портал «Учи.ру» Электронная библиотека «Просвещение» (Электронные

№ п/п	Наименование разделов и тем программы	Количество часов			Дата изучения	Виды деятельности	Виды, формы контроля	Электронные (цифровые) образовательные ресурсы
		всего	контрольные работы	практические работы				
	и II спряжения глаголов.					определении спряжения глагола; Практическая работа: соотнесение понятия (склонение, спряжение, неопределённая форма и т. д.) с его краткой характеристикой;		версии учебников и методических материалов) Образовательный портал «Фоксфорд»
5.8.	Наречие (общее представление). Значение, вопросы, употребление в речи.	3	0	3		Наблюдение за наречиями: установление значения и особенностей употребления наречий в речи;	Устный опрос;	Образовательный портал «ЯКласс» Образовательный портал «Учи.ру» Образовательный портал «Фоксфорд»
5.9.	Предлог. Повторение: отличие предлогов от приставок.	2	0	2		Работа с таблицей «Части речи», анализ содержания таблицы, установление основания для сравнения слов, относящихся к разным частям речи; Дифференцированное задание: классификация частей речи по признаку (самостоятельные и служебные части речи);	Устный опрос; Практическая работа;	Образовательный портал «ЯКласс» Образовательный портал «Учи.ру» Образовательный портал «Яндекс .Учебник»,
5.10.	Союз; союзы и, а, но в простых и сложных предложениях.	3	0	3		Работа в группах: анализ дидактического текста, поиск ошибок на согласование имён существительных и имён прилагательных, исправление найденных ошибок;	Устный опрос; Практическая работа;	Образовательный портал «ЯКласс» Образовательный портал «Яндекс

№ п/п	Наименование разделов и тем программы	Количество часов			Дата изучения	Виды деятельности	Виды, формы контроля	Электронные (цифровые) образовательные ресурсы
		всего	контрольные работы	практические работы				
								.Учебник», Образовательный портал «Фоксфорд»
5.11.	Частица не, её значение (повторение)	1	0	1		Работа с таблицей, обобщающей результаты работы с грамматическими характеристиками глаголов: чтение таблицы, дополнение примерами;	Практическая работа;	РЭШ (Российская электронная школа) Образовательный портал «ЯКласс» Образовательный портал «Учи.ру»
Итого по разделу:		43						
Раздел 6. Синтаксис								
6.1.	Повторение: слово, сочетание слов (словосочетание) и предложение, осознание их сходства и различий; виды предложений по цели высказывания (повествовательные, вопросительные и побудительные); виды предложений по эмоциональной окраске (восклицательные и	7	1	6		Учебный диалог, в ходе которого сравниваются предложение, словосочетание, слово, обосновываются их сходство и различия; Работа в группах: классификация предложений по цели высказывания и эмоциональной окраске; Упражнение: нахождение в тексте предложений с заданными характеристиками; Работа с таблицей: по горизонтали в строках вид по эмоциональной окраске, по вертикали в столбцах вид по цели высказывания, подбор примеров для ячеек таблицы;	Устный опрос; Контрольная работа; Практическая работа;	РЭШ (Российская электронная школа) Образовательный портал «ЯКласс» Образовательный портал «Учи.ру»

№ п/п	Наименование разделов и тем программы	Количество часов			Дата изучения	Виды деятельности	Виды, формы контроля	Электронные (цифровые) образовательные ресурсы
		всего	контрольные работы	практические работы				
	невосклицательные); связь между словами в словосочетании и предложении (при помощи смысловых вопросов); распространённые и нераспространённые предложения							
6.2.	Предложения с однородными членами: без союзов, с союзами <i>а, но</i> , с одиночным союзом <i>и</i> . Интонация перечисления в предложениях с однородными членами	3	1	2		Практическая работа: соотнесение изученных понятий (однородные члены предложения, сложное предложение) с примерами;	Устный опрос; Практическая работа; Диктант;	РЭШ (Российская электронная школа) Образовательный портал «ЯКласс» Образовательный портал «Учи.ру»
6.3.	Простое и сложное предложение (ознакомление). Сложные предложения: сложносочинённые с союзами <i>и, а, но</i> ; бессоюзные сложные предложения (без называния терминов)	6	1	5		Наблюдение за различиями простых и сложных предложений; Упражнение: группировка предложений по определённому признаку; Упражнение: нахождение в тексте предложений с заданными характеристиками;	Устный опрос; Контрольная работа; Практическая работа;	РЭШ (Российская электронная школа) Образовательный портал «ЯКласс» Образовательный портал «Учи.ру»
Итого по разделу:		16						
Раздел 7. Орфография и пунктуация								

№ п/п	Наименование разделов и тем программы	Количество часов			Дата изучения	Виды деятельности	Виды, формы контроля	Электронные (цифровые) образовательные ресурсы
		всего	контрольные работы	практические работы				
7.1.	Повторение правил правописания, изученных в 1—3 классах	4	1	3		Учебный диалог «Как планировать свои действия по решению орфографической задачи?», по результатам диалога актуализация последовательности действий по проверке изученных орфограмм; Моделирование алгоритмов применения изучаемых в данном классе орфографических правил, следование составленным алгоритмам; Упражнение на развитие контроля: установление при работе с дидактическим текстом соответствия написания слов орфографическим нормам, нахождение орфографических ошибок; Работа в группах: нахождение ошибок на применение способа проверки орфограммы; ошибок в объяснении выбора буквы на месте орфограммы;	Устный опрос; Контрольная работа; Практическая работа;	РЭШ (Российская электронная школа) Образовательный портал «ЯКласс» Образовательный портал «Учи.ру»
7.2.	Формирование орфографической зоркости: осознание места возможного возникновения орфографической ошибки, использование различных способов решения орфографической задачи в зависимости от места орфограммы в слове.	9	1	8		Работа в парах: группировка слов по типу орфограммы; Оценивание собственного результата выполнения орфографической задачи, корректировка с помощью учителя своих действий для преодоления ошибок при списывании текстов и записи под диктовку; Создание ситуации для оценки своих возможностей: выбор упражнений на закрепление орфографического материала; Устное высказывание при обосновании правильности написания, при обобщении результатов наблюдения за орфографическим материалом;	Устный опрос; Практическая работа; Диктант;	РЭШ (Российская электронная школа) Образовательный портал «ЯКласс» Образовательный портал «Учи.ру»
7.3.	Использование орфографического словаря для определения (уточнения) написания	5	0	5		Проблемная ситуация, требующая использования дополнительных источников информации: уточнение написания слов по орфографическому словарю (в том числе на электронном носителе); Проектное задание: создание собственных текстов с	Устный опрос; Практическая работа; Самооценка с использованием	РЭШ (Российская электронная школа) Образовательный портал «ЯКласс»

№ п/п	Наименование разделов и тем программы	Количество часов			Дата изучения	Виды деятельности	Виды, формы контроля	Электронные (цифровые) образовательные ресурсы
		всего	контрольные работы	практические работы				
	слова. Формирование действия контроля при проверке собственных и предложенных текстов.					максимальным количеством включённых в них словарных слов; Проектное задание: составление собственных текстов диктантов на заданную орфограмму или набор орфограмм; Самоконтроль правильности записи текста, нахождение неправильно записанных слов и исправление собственных ошибок;	«Оценочного листа»;	Образовательный портал «Учи.ру»
7.4.	<p>Ознакомление с правилами правописания и их применение:</p> <ul style="list-style-type: none"> - безударные падежные окончания имён существительных (кроме существительных на <i>-мя, -ий, -ие, -ия</i>, а также кроме собственных имён существительных на <i>-ов, -ин, -ий</i>); - безударные падежные окончания имён прилагательных; - мягкий знак после шипящих на конце глаголов в форме 2-го лица единственного числа; - наличие или отсутствие мягкого знака в глаголах на <i>-ться</i> и <i>-тся</i>; 	23	5	18		<p>Упражнение на развитие контроля: установление при работе с дидактическим текстом соответствия написания слов орфографическим нормам, нахождение орфографических ошибок;</p> <p>Работа в группах: нахождение ошибок на применение способа проверки орфограммы; ошибок в объяснении выбора буквы на месте орфограммы;</p> <p>Работа в парах: группировка слов по месту орфограммы;</p> <p>Оценивание собственного результата выполнения орфографической задачи, корректировка с помощью учителя своих действий для преодоления ошибок при списывании текстов и записи под диктовку;</p> <p>Самоконтроль правильности записи текста, нахождение неправильно записанных слов и исправление собственных ошибок;</p>	Устный опрос; Контрольная работа; Практическая работа; Диктант;	РЭШ (Российская электронная школа) Образовательный портал «ЯКласс» Образовательный портал «Учи.ру»

№ п/п	Наименование разделов и тем программы	Количество часов			Дата изучения	Виды деятельности	Виды, формы контроля	Электронные (цифровые) образовательные ресурсы
		всего	контрольные работы	практические работы				
	- безударные личные окончания глаголов; знаки препинания в предложениях с однородными членами, соединёнными союзами и, а, но, и без союзов.							
7.5.	Наблюдение за знаками препинания в сложном предложении, состоящем из двух простых.	7	1	6		Моделирование алгоритмов применения изучаемых в данном классе орфографических правил, следование составленным алгоритмам; Оценивание собственного результата выполнения орфографической задачи, корректировка с помощью учителя своих действий для преодоления ошибок при списывании текстов и записи под диктовку; Создание ситуации для оценки своих возможностей: выбор упражнений на закрепление орфографического материала;	Устный опрос; Контрольная работа; Практическая работа;	Образовательный портал «Яндекс .Учебник», Образовательный портал «Фоксфорд» Образовательный портал «ЯКласс»
7.6.	Наблюдение за знаками препинания в предложении с прямой речью после слов автора	2	0	2		Учебный диалог «Как планировать свои действия по решению орфографической задачи?», по результатам диалога актуализация последовательности действий по проверке изученных орфограмм; Моделирование алгоритмов применения изучаемых в данном классе орфографических правил, следование составленным алгоритмам;	Устный опрос;	Образовательный портал «Яндекс .Учебник», Образовательный портал «Фоксфорд» Образовательный портал «ЯКласс»
Итого по разделу:		50						
Раздел 8. Развитие речи								

№ п/п	Наименование разделов и тем программы	Количество часов			Дата изучения	Виды деятельности	Виды, формы контроля	Электронные (цифровые) образовательные ресурсы
		всего	контрольные работы	практические работы				
8.1.	Повторение и продолжение работы, начатой в предыдущих классах: ситуации устного и письменного общения (письмо, поздравительная открытка, объявление и др.); диалог; монолог; отражение темы текста или основной мысли в заголовке.	7	0	7		Работа в парах: анализ дидактического текста и нахождение в нём смысловых ошибок; Практическая работа: выбор соответствующего заданной ситуации жанра и написание письма, поздравительной открытки, записки;	Устный опрос; Практическая работа;	РЭШ (Российская электронная школа) Образовательный портал «ЯКласс» Образовательный портал «Учи.ру» Образовательный портал «Яндекс .Учебник»,
8.2.	Корректирование текстов (заданных и собственных) с учётом точности, правильности, богатства и выразительности письменной речи.	3	0	3		Работа в группах: корректировка дидактического текста, в котором допущены смысловые ошибки; Совместное выполнение задания: анализ текстов по критериям: правильность, богатство, выразительность;	Устный опрос; Практическая работа;	
8.3.	Изложение (подробный устный и письменный пересказ текста; выборочный устный пересказ текста).	5	1	4		Работа в группах: анализ текста, обоснование целесообразности выбора языковых средств, соответствующих цели условиям общения; Анализ собственных действий при работе над изложениями и сочинениями, соотнесение своих действий с предложенными алгоритмами; Самооценка правильности выполнения учебной задачи: соотнесение собственного текста с исходным (для изложений) и с заданной темой (для сочинений); Практическое задание: выбор источника получения информации (определённый тип словаря, справочников) для решения учебно-практической задачи;	Устный опрос; Контрольная работа; Практическая работа;	

№ п/п	Наименование разделов и тем программы	Количество часов			Дата изучения	Виды деятельности	Виды, формы контроля	Электронные (цифровые) образовательные ресурсы
		всего	контрольные работы	практические работы				
8.4.	Сочинение как вид письменной работы.	7	1	6		<p>Творческие задания: создавать устные и письменные тексты разных типов (описание, рассуждение, повествование);</p> <p>Творческое задание: составление текстов разных типов (описание, повествование, рассуждение) на одну и ту же тему;</p> <p>Практическая работа: написание отзыва на прочитанную книгу;</p> <p>Анализ собственных действий при работе над изложениями и сочинениями, соотнесение своих действий с предложенными алгоритмами;</p> <p>Самооценка правильности выполнения учебной задачи: соотнесение собственного текста с исходным (для изложений) и с заданной темой (для сочинений);</p>	Устный опрос; Контрольная работа; Практическая работа;	
8.5.	Изучающее, ознакомительное чтение. Поиск информации, заданной в тексте в явном виде.	5	0	5		<p>Работа в группах: корректировка дидактического текста, в котором допущены смысловые ошибки;</p> <p>Самооценка правильности выполнения учебной задачи: соотнесение собственного текста с исходным (для изложений) и с заданной темой (для сочинений);</p>	Устный опрос;	
8.6.	Формулирование простых выводов на основе информации, содержащейся в тексте. Интерпретация и обобщение содержащейся в тексте информации.	3	0	3		<p>Работа в парах: анализ дидактического текста и нахождение в нём смысловых ошибок;</p> <p>Работа в группах: корректировка дидактического текста, в котором допущены смысловые ошибки;</p> <p>Совместное выполнение задания: анализ текстов по критериям: правильность, богатство, выразительность;</p>	Устный опрос;	<p>Образовательный портал «ЯКласс»</p> <p>Образовательный портал «Фоксфорд»</p> <p>Московский образовательный канал Проект «Учимся вместе»</p>

№ п/п	Наименование разделов и тем программы	Количество часов			Дата изуче ния	Виды деятельности	Виды, контроля формы	Электронные (цифровые) образовательные ресурсы
		всего	контро льные работы	прак тиче ские рабо ты				
								уроки для 1-4 классов
Итого по разделу:		30						
Резервное время		18						
ОБЩЕЕ КОЛИЧЕСТВО ЧАСОВ ПО ПРОГРАММЕ		170	17	135				

ОБЯЗАТЕЛЬНЫЕ УЧЕБНЫЕ МАТЕРИАЛЫ ДЛЯ УЧЕНИКА

Иванов С.В., Евдокимова А.О., Кузнецова М.И.; под редакцией Иванова С.В., Русский язык. Учебник. 1 класс. Общество с ограниченной ответственностью «Издательский центр ВЕНТАНА-ГРАФ»; Акционерное общество «Издательство Просвещение»;

Иванов С.В., Евдокимова А.О., Кузнецова М.И. и другие; под редакцией Иванова С.В., Русский язык (в 2 частях). Учебник. 2 класс. Общество с ограниченной ответственностью «Издательский центр ВЕНТАНА-ГРАФ»; Акционерное общество «Издательство Просвещение»;

Иванов С.В., Кузнецова М.И. и другие; под редакцией Иванова С.В., Русский язык (в 2 частях). Учебник. 3 класс. Общество с ограниченной ответственностью «Издательский центр ВЕНТАНА-ГРАФ»; Акционерное общество «Издательство Просвещение»;

С.В.Иванов, М.И. Кузнецова, Л.В. Петленко, В.Ю. Романова. Учебник: Русский язык: 4 класс в 2 частях. - Общество с ограниченной ответственностью «Издательский центр ВЕНТАНА-ГРАФ»; Акционерное общество «Издательство Просвещение»;

МЕТОДИЧЕСКИЕ МАТЕРИАЛЫ ДЛЯ УЧИТЕЛЯ

Русский язык. Обучение грамоте. 1 класс. Методические комментарии к урокам. Авторы: Журова Лидия Ефремовна, Евдокимова Антонина Олеговна.

Русский язык. 1 класс: система уроков по учебнику С.В.Иванова, А.О. Евдокимовой, М.И. Кузнецовой с мультимедийным сопровождением/авт.-сост. С.В. Николаева, И.Г. Смирнова. - Волгоград: Учитель, 298с.

Русский язык: обучение грамоте (обучение письму): 1 класс. Система уроков по учебнику Л. Е. Журовой, А. О. Евдокимовой. «Начальная школа XXI века». Смирнова И.Г.

Русский язык: оценка достижения планируемых результатов обучения: контрольные работы, тесты, диктанты, изложения: 2–4 классы / В.Ю. Романова, Л.В. Петленко; под ред. С.В. Иванова.

Русский язык. Тетрадь для контрольных работ. 3 кл. Рабочая тетрадь. Романова В.Ю., Петленко Л.В.

Русский язык. Комментарии к урокам. 3 кл. Методическое пособие. Изд.2 Автор Иванов С.В., Кузнецова М.И.

Учусь писать без ошибок. 3 класс. Рабочая тетрадь. Кузнецова М.И.

Пишем грамотно. 3 кл. Рабочая тетрадь №1, 2. Автор Кузнецова М.И.

Русский язык. 3 класс. Разноуровневые проверочные работы Автор Кузнецова М.И.

Справочник по русскому языку. Готовимся к ВПР. 1-4 классы. Автор Петленко Л.В., Романова

Русский язык. 4 класс. Разноуровневые проверочные работы Автор Кузнецова М.И.

Русский язык. 4 класс. Разноуровневые проверочные работы Автор Кузнецова М.И.

Комплекты для обучения грамоте (наборное полотно, набор букв, образцы письменных букв). Касса букв и сочетаний (по возможности).

Наборы сюжетных (предметных) картинок в соответствии с тематикой, определенной в программе по русскому языку.

Словари по русскому языку: толковый, фразеологизмов, морфемный и словообразовательный

Таблицы к основным разделам грамматического материала, содержащегося в программе по русскому языку

Наборы сюжетных (предметных) картинок в соответствии с тематикой.

Репродукции картин в соответствии с тематикой и видами работ.

ЦИФРОВЫЕ ОБРАЗОВАТЕЛЬНЫЕ РЕСУРСЫ И РЕСУРСЫ СЕТИ ИНТЕРНЕТ

РЭШ (Российская электронная школа)

Образовательный портал «ЯКласс»

Образовательный портал «Учи.ру»

Электронная библиотека «Просвещение» (Электронные версии учебников и методических материалов)

МЭШ (Библиотека Московской электронной школы),

Образовательный портал «Яндекс .Учебник»,

Образовательный портал «Фоксфорд»

Московский образовательный канал Проект «Учимся вместе» уроки для 1-4 классов

МАТЕРИАЛЬНО-ТЕХНИЧЕСКОЕ ОБЕСПЕЧЕНИЕ ОБРАЗОВАТЕЛЬНОГО ПРОЦЕССА

УЧЕБНОЕ ОБОРУДОВАНИЕ

Справочные таблицы, презентации

Компьютер, проектор, классная доска.

ОБОРУДОВАНИЕ ДЛЯ ПРОВЕДЕНИЯ ПРАКТИЧЕСКИХ РАБОТ

Экран